



SUBSECRETARÍA DE EDUCACIÓN SUPERIOR
DIRECCIÓN GENERAL DE EDUCACIÓN SUPERIOR UNIVERSITARIA E INTERCULTURAL
INFORME TRIMESTRAL
RECURSOS FEDERALES
 (MILES DE PESOS)

Fecha:	08/jul/2022
Trimestre Reportado:	SEGUNDO
Ejercicio:	2022

NOMBRE DE LA INSTITUCIÓN:	UNIVERSIDAD AUTÓNOMA DE GUERRERO	CONVENIO/ANEXO DE EJECUCION/APARTADO "ÚNICO"		
		IRREDUCTIBLE 2022	MONTO ANUAL ASIGNADO 2022	PORCENTAJE
PROGRAMA PRESUPUESTARIO:	U006 SUBSIDIOS FEDERALES PARA ORGANISMOS DESCENTRALIZADOS ESTATALES	Recursos Federales que recibe la IPES de acuerdo con la Ley Orgánica y/o Decreto de Creación, para cubrir los Servicios Personales. Capítulo 1000.	\$1,477,356.53	68.45%
OBJETIVO GENERAL:	SEGUIMIENTO AL USO DEL RECURSO DEL PROGRAMA PRESUPUESTARIO U006	Recursos Federales para cubrir los Gastos de Operación en Materiales y Suministros, Gastos Generales y Otros Gastos. Capítulo 2000/3000.	\$680,883.64	31.55%
		Totales	\$2,158,240.16	100.00%

RECURSOS TRIMESTRALES, MAS RECURSOS NO EJERCIDOS			
\$685,299.41			

EJERCIDO POR MES SEGUNDO TRIMESTRE										OBSERVACIÓN
	abril	mayo	junio	RECURSO EJERCIDO	RECURSO NO EJERCIDO	EXTRAORDINARIOS	INCREMENTO SALARIAL	RECURSOS COMPROMETIDOS		
Servicios Personales, Académicos, Administrativos y Mandos Medios	\$286,869.26	\$198,478.16	\$160,990.69	\$646,338.11	\$16,220.89					
% por Trimestre	100.00%	100.00%	100.00%	100.00%						0.00%
Gastos de Operación				\$0.00					\$16,220.89	
% por Trimestre	0.00%	0.00%	0.00%	0.00%						0.00%

TOTAL	\$286,869.26	\$198,478.16	\$160,990.69	\$646,338.11	\$16,220.89	\$0.00	\$0.00	\$16,220.89	\$0.00	0%
--------------	--------------	--------------	--------------	--------------	-------------	--------	--------	-------------	--------	----

Observaciones:


Tesorería General
 Rectoría No. 20120023

 M.A. Leticia Jiménez Zamora
 Tesorera General


UAGro
 H. Consejo Universitario
 Contraloría General

 Dr. Javier Anaya Manzanares
 Contralor General

Universidad de calidad con

RECTORÍA

 Dr. José Alfredo Romero Orea
 Rector

LA INFORMACIÓN CONTENIDA EN ESTE FORMATO Y LA DOCUMENTACIÓN FUENTE, SON RESPONSABILIDAD DE LAS INSTITUCIONES PÚBLICAS DE EDUCACIÓN SUPERIOR, QUIEN LA RESGUARDARÁ PARA CUALQUIER ACLARACIÓN DE LAS INSTANCIAS DE FISCALIZACIÓN: AUDITORÍA SUPERIOR DE LA FEDERACIÓN, SECRETARÍA DE LA FUNCIÓN PÚBLICA Y ÓRGANO INTERNO DE CONTROL ENTRE OTROS. LAS INSTITUCIONES PÚBLICAS DE EDUCACIÓN SUPERIOR, DEBERÁN DE INFORMAR EN EL APARTADO DE OBSERVACIONES SOBRE LAS VARIACIONES QUE OCURRAN POR LAS AMPLIACIONES, ANTICIPOS DE CALENDARIO, Y SI ES EL CASO COMO POR LOS RETRASOS DE ENTREGA DE LOS RECURSOS POR PARTE DE LA FEDERACIÓN Y/O ENTIDAD FEDERATIVA. LA INFORMACIÓN DE ESTE FORMATO DEBERÁ DE COINCIDIR CON LAS FRACCIONES II Y III DEL ARTÍCULO 36 DEL PEF 2022, ASÍ COMO CON LA QUE SE ENCUENTRE EN LA PÁGINA WEB DE LA INSTITUCIÓN.



SUBSECRETARÍA DE EDUCACIÓN SUPERIOR
DIRECCIÓN GENERAL DE EDUCACIÓN SUPERIOR UNIVERSITARIA E
INTERCULTURAL
INFORME TRIMESTRAL
RECURSOS FEDERALES
(MILES DE PESOS)


Fecha:	08/jul/2022
Acumulado anual	2022


NOMBRE DE LA INSTITUCIÓN:	PROGRAMA PRESUPUESTARIO:	OBJETIVO GENERAL:	CONVENIO/ANEXO DE EJECUCIÓN/APARTADO "ÚNICO"				
			IRREDUCTIBLE 2022	MONTO ANUAL ASIGNADO 2022	PORCENTAJE	EXTRAORDINARIOS	RECURSOS TOTALES MINISTRADOS DURANTE EL EJERCICIO
UNIVERSIDAD AUTÓNOMA DE GUERRERO	U006 SUBSIDIOS FEDERALES PARA ORGANISMOS DESCENTRALIZADOS ESTATALES	SEGUIMIENTO AL USO DEL RECURSO DEL PROGRAMA PRESUPUESTARIO U006	Recursos Federales que recibe la IPES de acuerdo con la Ley Orgánica y/o Decreto de Creación, para cubrir los Servicios Personales. Capítulo 1000.	\$1,477,356.53	68.45%		\$1,147,134.11
			Recursos Federales para cubrir los Gastos de Operación en Materiales y Suministros, Gastos Generales y Otros Gastos, Capítulo 2000/3000.	\$680,883.64	31.55%		
			Totales	\$2,158,240.16	100.00%		

	TRIMESTRES DEL EJERCICIO 2022					RECURSO EJERCIDO	EXTRAORDINARIOS	INCREMENTO SALARIAL	TOTAL DE RECURSOS EJERCIDOS	RECURSOS COMPROMETIDOS		RECURSOS NO MINISTRADO	ARQUEO
	1°	2°	3°	4°									
Servicios Personales, Académicos, Administrativos y Mandos Medios	\$461,834.70	\$646,338.11	\$0.00	\$0.00	\$1,108,172.81					\$0.00			
% por Trimestre	100.00%	100.00%	0.00%	0.00%	100.00%					0.00%			
Gastos de Operación	\$0.00	\$0.00	\$0.00	\$0.00	\$0.00	\$0.00	\$0.00	\$1,108,172.81	\$38,961.30	\$0.00		\$1,147,134.11	
% por Trimestre	0.00%	0.00%	0.00%	0.00%	0.00%					0.00%			
TOTAL	\$461,834.70	\$646,338.11	\$0.00	\$0.00	\$1,108,172.81	\$0.00	\$0.00	\$1,108,172.81	\$38,961.30	\$0.00		0%	

Observaciones:


Tesorería General
 Ejercicio 2021-2023
 M.A. Leticia Jiménez Zamora
 Tesorera General


UAGro
 H. Consejo Universitario
 Contraloría General
 Dr. Javier Anaya Manzanares
 Contralor General


 Universidad de calidad con inclusión
RECTORÍA
 Dr. José Alfredo Romero Olea
 Rector

LA INFORMACIÓN CONTENIDA EN ESTE FORMATO Y LA DOCUMENTACIÓN FUENTE, SON RESPONSABILIDAD DE LAS INSTITUCIONES PÚBLICAS DE EDUCACIÓN SUPERIOR, QUIEN LA RESGUARDARÁ PARA CUALQUIER ACLARACIÓN DE LAS INSTANCIAS DE FISCALIZACIÓN: AUDITORÍA SUPERIOR DE LA FEDERACIÓN, SECRETARÍA DE LA FUNCIÓN PÚBLICA Y ÓRGANO INTERNO DE CONTROL ENTRE OTROS. LAS INSTITUCIONES PÚBLICAS DE EDUCACIÓN SUPERIOR, DEBERÁN DE INFORMAR EN EL APARTADO DE OBSERVACIONES SOBRE LAS VARIACIONES QUE OCURRAN POR LAS AMPLIACIONES, ANTICIPOS DE CALENDARIO, Y SI ES EL CASO COMO POR LOS RETRASOS DE ENTREGA DE LOS RECURSOS POR PARTE DE LA FEDERACIÓN Y/O ENTIDAD FEDERATIVA. LA INFORMACIÓN DE ESTE FORMATO DEBERÁ DE COINCIDIR CON LAS FRACCIONES II Y III DEL ARTÍCULO 36 DEL PEF 2022, ASÍ COMO CON LA QUE SE ENCUENTRE EN LA PÁGINA WEB DE LA INSTITUCIÓN.

DESTINO DE LOS RECURSOS FEDERALES QUE RECIBEN UNIVERSIDADES E INSTITUCIONES DE EDUCACION MEDIA SUPERIOR Y SUPERIOR.

En términos del artículo 36, fracción I del Decreto de Presupuesto de Egresos de la Federación para el Ejercicio Fiscal 2022.
Programas y cumplimiento de metas.
La información presentada es acumulada al período que se reporta.


Enero-Diciembre 2022.

Fracción I


Nombre de la Universidad	Programas PEF/2022	M E N S U A L E S	PRIMER TRIMESTRE DEL 2022				NOTA	SEGUNDO TRIMESTRE DEL 2022				NOTA	TERCER TRIMESTRE 2022			NOTA	CUARTO TRIMESTRE DEL 2022			NOTA										
			LOS PROGRAMAS A LOS QUE SE DESTINEN LOS RECURSOS FEDERALES (MILES DE PESOS)			Enero		Febrero	Marzo	LOS PROGRAMAS A LOS QUE SE DESTINEN LOS RECURSOS FEDERALES (MILES DE PESOS)			Abril	Mayo	Junio		LOS PROGRAMAS A LOS QUE SE DESTINEN LOS RECURSOS FEDERALES (MILES DE PESOS)				Julio	Agosto	Septiembre	LOS PROGRAMAS A LOS QUE SE DESTINEN LOS RECURSOS FEDERALES (MILES DE PESOS)			Octubre	Noviembre	Diciembre	
			A	R/M						A	R/M							A	R/M						A	R/M				
U · A · d e G u e r r e r o	SUBSIDIOS FEDERALES PARA ORGANISMOS DESCENTRALIZADOS ESTATALES U006	A	0.00	236,626.05	484,575.11		742,650.11	877,344.11	1,147,134.11		1,147,134.11	1,147,134.11	1,147,134.11		1,147,134.11	1,147,134.11	1,147,134.11		1,147,134.11	1,147,134.11	1,147,134.11									
		R/M	0.00	236,626.05	247,949.06		258,075.00	134,694.00	269,790.00		0.00	0.00	0.00		0.00	0.00	0.00		0.00	0.00	0.00									
	PROGRAMA PARA EL DESARROLLO PROFESIONAL DOCENTE (PRODEP) S247	A	0.00	0.00	0.00		0.00	0.00	0.00		0.00	0.00	0.00		0.00	0.00	0.00		0.00	0.00	0.00									
		R/M	0.00	0.00	0.00		0.00	0.00	0.00		0.00	0.00	0.00		0.00	0.00	0.00		0.00	0.00	0.00									
	EXTRAORDINARIO U006	A	0.00	0.00	0.00		0.00	0.00	0.00		0.00	0.00	0.00		0.00	0.00	0.00		0.00	0.00	0.00									
		R/M	0.00	0.00	0.00		0.00	0.00	0.00		0.00	0.00	0.00		0.00	0.00	0.00		0.00	0.00	0.00									
	AAA	A	0.00	0.00	0.00		0.00	0.00	0.00		0.00	0.00	0.00		0.00	0.00	0.00		0.00	0.00	0.00									
		R/M	0.00	0.00	0.00		0.00	0.00	0.00		0.00	0.00	0.00		0.00	0.00	0.00		0.00	0.00	0.00									
	BBB	A	0.00	0.00	0.00		0.00	0.00	0.00		0.00	0.00	0.00		0.00	0.00	0.00		0.00	0.00	0.00									
		R/M	0.00	0.00	0.00		0.00	0.00	0.00		0.00	0.00	0.00		0.00	0.00	0.00		0.00	0.00	0.00									
CCC	A	0.00	0.00	0.00		0.00	0.00	0.00		0.00	0.00	0.00		0.00	0.00	0.00		0.00	0.00	0.00										
	R/M	0.00	0.00	0.00		0.00	0.00	0.00		0.00	0.00	0.00		0.00	0.00	0.00		0.00	0.00	0.00										
	A	0.00	0.00	0.00		0.00	0.00	0.00		0.00	0.00	0.00		0.00	0.00	0.00		0.00	0.00	0.00										
	R/M	0.00	0.00	0.00		0.00	0.00	0.00		0.00	0.00	0.00		0.00	0.00	0.00		0.00	0.00	0.00										
SUMA DEL MES			0.00	236,626.05	247,949.06		258,075.00	134,694.00	269,790.00		0.00	0.00	0.00		0.00	0.00	0.00		0.00	0.00	0.00									
SUMAS ACUMULADAS			0.00	236,626.05	484,575.11		742,650.11	877,344.11	1,147,134.11		1,147,134.11	1,147,134.11	1,147,134.11		1,147,134.11	1,147,134.11	1,147,134.11		1,147,134.11	1,147,134.11	1,147,134.11									
ACUMULADO DEL TRIMESTRE					484,575.11			662,559.00				0.00					0.00				0.00									



Tesorería General
M.A. Leticia Jiménez Zamora
Tesorera General



UAGro
H. Consejo Universitario
Contraloría General
Dr. Javier Anaya Manzanares
Contralor General



Universidad de Calidad con Inclusión Social
RECTORIA
Dr. José Alfredo Romero Olea
Rector

RECURSOS FEDERALES QUE SE RECIBIERON INCLUYENDO SUBSIDIOS EXTRAORDINARIOS, DANDO CUMPLIMIENTO AL ARTICULO 36 DEL PRESUPUESTO DE EGRESOS DE LA FEDERACION PARA 2022. DEBERA PRESENTARSE EN LAS FRACCIONES I, II Y III. EL ORGANISMO DE CONTROL INTERNO DE LA INSTITUCION SERA EL RESPONSABLE DE VALIDAR LA INFORMACION PRESENTADA AL C. RECTOR(A) DE LOS RECURSOS MINISTRADOS EN EL PRESENTE EJERCICIO.

A "Acumulado"
R/M = Recursos Federales Mensuales (Subsidios Ordinario y Extraordinarios 2022)

RECURSOS FEDERALES QUE RECIBEN UNIVERSIDADES E INSTITUCIONES DE EDUCACIÓN MEDIA SUPERIOR Y SUPERIOR

Costo de la plantilla de personal
 En términos del artículo 36, fracción II del Decreto de Presupuesto de Egresos de la Federación para el Ejercicio Fiscal 2022
 La información presentada es acumulada al periodo que se reporta
 Periodo del 01 de abril al 30 de junio de 2022

Fracción II											SEGUNDO TRIMESTRE 2022			
Universidad / Institución	Estructura de la Plantilla (Desagregada)								Costo total de la plantilla (Pesos)					
	Categoría	Tipo de personal	Costo unitario bruto (pesos)			Número de plazas			Responsabilidad laboral	Ubicación	Abril	Mayo	Junio	Acumulado abril a jun.
			Abril	Mayo	Junio	Abril	Mayo	Junio						
U. A. de Guerrero	UA DE GUERRERO	TC PI ASISTENTE A	ACADEMICO	17,652.60	16,517.26	14,335.93	16	11	10	GUERRERO	282,442	181,690	143,359	607,491
	UA DE GUERRERO	TC PI ASISTENTE A	ACADEMICO	25,129.55	17,953.26	17,787.80	17	15	16	GUERRERO	427,202	269,299	284,605	981,106
	UA DE GUERRERO	TC PI ASISTENTE B	ACADEMICO	21,324.38	17,947.07	17,929.79	32	28	27	GUERRERO	682,380	502,518	484,104	1,669,003
	UA DE GUERRERO	TC PI ASISTENTE B	ACADEMICO	27,771.03	23,174.62	23,450.22	19	17	16	GUERRERO	527,650	393,968	375,203	1,296,822
	UA DE GUERRERO	TC PI ASOCIADO A	ACADEMICO	33,597.51	24,562.82	24,562.10	289	273	273	GUERRERO	9,709,680	6,705,651	6,705,453	23,120,784
	UA DE GUERRERO	TC PI ASOCIADO A	ACADEMICO	38,394.09	28,690.36	28,214.56	175	152	150	GUERRERO	6,717,217	4,359,415	4,232,184	15,308,815
	UA DE GUERRERO	TC PI ASOCIADO B	ACADEMICO	37,219.46	28,668.99	29,162.95	180	164	158	GUERRERO	6,699,503	4,701,715	4,607,746	16,008,964
	UA DE GUERRERO	TC PI ASOCIADO B	ACADEMICO	44,019.17	35,027.42	35,425.01	128	117	114	GUERRERO	5,634,454	4,098,208	4,038,451	13,771,114
	UA DE GUERRERO	TC PI ASOCIADO C	ACADEMICO	45,036.76	32,966.39	33,587.93	238	237	233	GUERRERO	10,718,748	7,813,035	7,825,988	26,357,771
	UA DE GUERRERO	TC PI ASOCIADO C	ACADEMICO	55,125.69	40,132.80	40,150.50	176	169	168	GUERRERO	9,702,121	6,782,443	6,745,284	23,229,849
	UA DE GUERRERO	TC PI ASOCIADO D	ACADEMICO	51,973.49	36,935.75	37,292.41	145	145	146	GUERRERO	7,536,157	5,355,684	5,444,692	18,336,532
	UA DE GUERRERO	TC PI ASOCIADO D	ACADEMICO	62,333.85	46,206.35	46,245.27	120	111	109	GUERRERO	7,480,063	5,128,905	5,040,735	17,649,702
	UA DE GUERRERO	TC PI TITULAR A	ACADEMICO	57,161.68	38,776.19	38,777.28	148	142	140	GUERRERO	8,459,929	5,506,219	5,420,420	19,386,568
	UA DE GUERRERO	TC PI TITULAR A	ACADEMICO	69,012.49	48,955.20	48,709.63	100	97	96	GUERRERO	6,901,249	4,748,654	4,676,125	16,326,028
	UA DE GUERRERO	TC PI TITULAR B	ACADEMICO	72,676.71	49,128.06	49,671.03	70	65	63	GUERRERO	5,087,370	3,193,324	3,129,275	11,409,968
	UA DE GUERRERO	TC PI TITULAR B	ACADEMICO	76,711.15	60,385.41	60,790.82	44	35	34	GUERRERO	3,375,290	2,113,489	2,066,888	7,555,668
	UA DE GUERRERO	TC PI TITULAR C	ACADEMICO	87,139.93	56,272.41	56,580.45	120	119	118	GUERRERO	10,456,792	6,696,417	6,676,493	23,829,702
	UA DE GUERRERO	TC PI TITULAR C	ACADEMICO	99,873.60	68,099.63	68,059.28	108	108	108	GUERRERO	10,786,348	7,354,760	7,350,402	25,491,510
	UA DE GUERRERO	MT PI ASISTENTE B	ACADEMICO	16,494.20	12,664.94	12,164.94	1	1	1	GUERRERO	16,494	12,665	12,165	41,324
	UA DE GUERRERO	MT PI ASOCIADO A	ACADEMICO	14,642.20	12,573.09	12,080.79	12	10	10	GUERRERO	175,706	125,731	120,808	422,245
	UA DE GUERRERO	MT PI ASOCIADO A	ACADEMICO	17,676.17	12,418.19	11,927.50	11	10	10	GUERRERO	194,438	124,182	119,275	437,895
	UA DE GUERRERO	MT PI ASOCIADO B	ACADEMICO	14,836.43	11,932.58	13,827.68	4	3	2	GUERRERO	59,346	35,798	27,655	122,799
	UA DE GUERRERO	MT PI ASOCIADO B	ACADEMICO	22,903.69	18,145.26	18,180.31	6	6	6	GUERRERO	137,422	108,872	109,082	355,376
	UA DE GUERRERO	MT PI ASOCIADO C	ACADEMICO	23,599.97	14,573.84	16,700.45	5	4	3	GUERRERO	118,000	58,295	50,101	226,397
	UA DE GUERRERO	MT PI ASOCIADO C	ACADEMICO	24,951.06	20,064.23	19,564.23	4	3	3	GUERRERO	99,804	60,193	58,693	218,690
	UA DE GUERRERO	MT PI ASOCIADO D	ACADEMICO	23,072.93	15,373.96	14,978.14	1	1	1	GUERRERO	23,073	15,374	14,978	53,425
	UA DE GUERRERO	MT PI ASOCIADO D	ACADEMICO	23,899.81	23,718.79	23,218.79	2	2	2	GUERRERO	47,780	47,438	46,438	141,655
	UA DE GUERRERO	MT PI TITULAR A	ACADEMICO	23,352.05	16,072.66	15,572.66	1	1	1	GUERRERO	23,352	16,073	15,573	54,997
	UA DE GUERRERO	MT PI TITULAR C	ACADEMICO	41,444.84	30,566.68	27,197.93	1	1	2	GUERRERO	41,445	30,567	54,396	126,407
	UA DE GUERRERO	HORA ADJUNTO A	ACADEMICO	10,700.52	8,217.31	7,777.31	4	4	4	GUERRERO	42,802	32,869	30,869	106,541
	UA DE GUERRERO	HORA ADJUNTO B	ACADEMICO	19,481.53	14,840.87	14,340.87	3	3	3	GUERRERO	58,445	44,523	43,023	145,990
	UA DE GUERRERO	HORA ADJUNTO B	ACADEMICO	11,185.64	8,602.49	8,104.13	3	3	3	GUERRERO	33,557	25,807	24,312	83,677
	UA DE GUERRERO	HORA ADJUNTO C	ACADEMICO	12,760.81	9,097.91	8,605.38	8	8	8	GUERRERO	102,086	72,783	68,843	243,713
	UA DE GUERRERO	HORA ADJUNTO C	ACADEMICO	12,673.83	9,754.28	9,254.28	1	1	1	GUERRERO	12,674	9,754	9,254	31,682
	UA DE GUERRERO	HORA ASIGNATURA A	ACADEMICO	10,253.54	9,545.98	9,656.28	629	434	435	GUERRERO	6,449,475	4,142,957	4,200,481	14,792,913
	UA DE GUERRERO	HORA ASIGNATURA A	ACADEMICO	12,258.04	11,138.51	10,235.71	276	210	211	GUERRERO	3,383,219	2,339,087	2,159,734	7,882,040
	UA DE GUERRERO	HORA ASIGNATURA B	ACADEMICO	12,318.88	12,213.42	10,877.10	267	229	226	GUERRERO	3,289,142	2,739,873	2,458,224	8,544,238
	UA DE GUERRERO	HORA ASIGNATURA B	ACADEMICO	15,864.99	13,732.87	13,291.12	164	140	141	GUERRERO	2,601,858	1,922,602	1,874,048	6,398,508
	UA DE GUERRERO	AUX ACADEMICO E	ACADEMICO	10,208.68	7,632.46	7,180.41	2	2	2	GUERRERO	20,417	15,265	14,361	50,043
	UA DE GUERRERO	AUX ACADEMICO F	ACADEMICO	10,142.09	7,041.32	6,541.32	2	2	2	GUERRERO	20,284	14,083	13,083	47,449
	UA DE GUERRERO	AUX ACADEMICO G	ACADEMICO	12,248.97	8,838.20	8,138.20	1	1	1	GUERRERO	12,249	8,638	8,138	29,025
	UA DE GUERRERO	AUX ACADEMICO G	ACADEMICO	15,442.11	11,226.20	10,726.20	1	1	1	GUERRERO	15,442	11,226	10,726	37,395
	UA DE GUERRERO	AUX ACADEMICO H	ACADEMICO	17,430.43	12,461.59	12,128.26	17	18	18	GUERRERO	296,317	224,309	218,309	738,935
	UA DE GUERRERO	AUX ACADEMICO H	ACADEMICO	14,359.53	12,046.88	11,546.88	5	4	4	GUERRERO	71,798	48,188	46,188	166,173
	UA DE GUERRERO	AUX ACADEMICO I	ACADEMICO	18,729.98	13,635.76	12,855.35	15	14	14	GUERRERO	280,950	190,901	180,115	651,965
	UA DE GUERRERO	AUX ACADEMICO I	ACADEMICO	20,317.44	14,063.77	13,598.48	7	7	7	GUERRERO	142,222	98,446	95,189	335,858
	UA DE GUERRERO	AUX ACADEMICO J	ACADEMICO	20,556.51	14,311.37	13,750.87	216	218	214	GUERRERO	4,440,205	3,119,879	2,942,686	10,502,771
	UA DE GUERRERO	AUX ACADEMICO J	ACADEMICO	23,982.74	16,047.60	15,778.22	120	121	119	GUERRERO	2,877,929	1,941,759	1,877,608	6,697,296
	UA DE GUERRERO	AUX DE INTENDENCIA	ADMINISTRATIVO	11,436.81	7,273.40	7,995.99	179	177	176	GUERRERO	2,047,188	1,287,393	1,407,294	4,741,875
	UA DE GUERRERO	AUX DE INTENDENCIA	ADMINISTRATIVO	12,633.70	8,471.79	9,321.77	81	78	77	GUERRERO	1,023,330	660,799	717,777	2,401,906
	UA DE GUERRERO	AUX DE POSTA ZOOTECNICA	ADMINISTRATIVO	15,359.59	10,510.67	13,281.01	4	4	4	GUERRERO	61,438	42,043	53,124	156,605
	UA DE GUERRERO	AYUD. DE COCINERA	ADMINISTRATIVO	0.00	5,766.14	4,982.48	0	1	1	GUERRERO	0	5,766	4,982	10,749
	UA DE GUERRERO	AYUD. DE COCINERA	ADMINISTRATIVO	10,932.30	7,433.44	6,940.12	2	2	2	GUERRERO	21,865	14,867	13,880	50,612
	UA DE GUERRERO	COCINERA	ADMINISTRATIVO	13,146.74	8,688.43	9,914.55	8	8	7	GUERRERO	105,174	69,507	69,402	244,083

RECURSOS FEDERALES QUE RECIBEN UNIVERSIDADES E INSTITUCIONES DE EDUCACIÓN MEDIA SUPERIOR Y SUPERIOR

Costo de la plantilla de personal

En términos del artículo 36, fracción II del Decreto de Presupuesto de Egresos de la Federación para el Ejercicio Fiscal 2022

La información presentada es acumulada al periodo que se reporta

Periodo del 01 de abril al 30 de junio de 2022

Fracción II

Estructura de la Plantilla (Desagregada)										SEGUNDO TRIMESTRE 2022				
Universidad / Institución	Categoría	Tipo de personal	Costo unitario bruto (pesos)			Número de plazas			Responsabilidad laboral	Ubicación	Costo total de la plantilla (Pesos)			
			Abril	Mayo	Junio	Abril	Mayo	Junio			Abril	Mayo	Junio	Acumulado abril a jun.
			U. A. de Cuernavaca	UA DE CUERNABACA	ADMINISTRATIVO	12,769.99	9,902.08	10,431.56			5	4	4	CUERNABACA
UA DE CUERNABACA	GALOPINA	ADMINISTRATIVO	12,914.65	9,294.47	8,492.18	2	2	2	CUERNABACA	25,829	18,589	16,984	61,403	
UA DE CUERNABACA	JARDINERO	ADMINISTRATIVO	11,351.12	7,867.12	9,374.08	13	12	12	CUERNABACA	147,565	94,405	112,489	354,459	
UA DE CUERNABACA	JARDINERO	ADMINISTRATIVO	13,556.88	8,490.28	8,491.47	3	3	3	CUERNABACA	40,671	25,471	25,474	91,616	
UA DE CUERNABACA	PEON DE CAMPO	ADMINISTRATIVO	15,335.80	9,113.68	9,840.32	4	4	4	CUERNABACA	61,343	36,455	39,361	137,159	
UA DE CUERNABACA	VIGILANTE	ADMINISTRATIVO	11,718.26	8,988.40	8,701.51	58	56	56	CUERNABACA	679,659	503,350	487,285	1,670,294	
UA DE CUERNABACA	VIGILANTE	ADMINISTRATIVO	16,045.44	10,084.14	11,288.00	32	32	32	CUERNABACA	513,454	322,692	361,216	1,197,362	
UA DE CUERNABACA	ALBAÑIL	ADMINISTRATIVO	11,431.92	7,462.34	6,556.42	2	2	2	CUERNABACA	22,864	14,925	13,133	50,921	
UA DE CUERNABACA	FOTOGRAFO	ADMINISTRATIVO	15,175.57	10,690.59	9,699.54	1	1	1	CUERNABACA	15,176	10,691	9,700	35,566	
UA DE CUERNABACA	LABORATORISTA	ADMINISTRATIVO	13,003.65	9,358.87	7,704.28	10	10	9	CUERNABACA	130,036	93,589	69,339	292,964	
UA DE CUERNABACA	LABORATORISTA	ADMINISTRATIVO	15,552.80	10,155.95	9,990.98	9	8	8	CUERNABACA	139,975	81,248	79,928	301,151	
UA DE CUERNABACA	OF. ELECTRICICO	ADMINISTRATIVO	10,964.72	7,017.63	6,103.56	3	3	3	CUERNABACA	32,894	21,053	18,311	72,258	
UA DE CUERNABACA	OF. ELECTRICICO	ADMINISTRATIVO	13,329.13	8,894.91	7,867.44	1	1	1	CUERNABACA	13,329	8,895	7,867	30,091	
UA DE CUERNABACA	OF. MECANICO	ADMINISTRATIVO	10,322.84	6,500.35	5,596.28	2	2	2	CUERNABACA	20,646	13,001	11,173	44,819	
UA DE CUERNABACA	OF. SOLDADOR	ADMINISTRATIVO	14,418.53	10,338.73	9,444.88	1	1	1	CUERNABACA	14,419	10,339	9,445	34,202	
UA DE CUERNABACA	OPER. DE OFFSET	ADMINISTRATIVO	11,829.06	7,647.33	6,656.28	1	1	1	CUERNABACA	11,829	7,647	6,656	26,133	
UA DE CUERNABACA	OPER. DE TRANSPORTE	ADMINISTRATIVO	12,020.45	7,452.30	10,110.63	4	4	3	CUERNABACA	48,082	29,809	30,332	108,223	
UA DE CUERNABACA	OPER. DE TRANSPORTE	ADMINISTRATIVO	18,470.24	13,483.72	12,281.74	1	1	1	CUERNABACA	18,470	13,484	12,282	44,236	
UA DE CUERNABACA	OPER. DE TRASP. ESPECIAL	ADMINISTRATIVO	0.00	0.00	9,039.96	0	0	1	CUERNABACA	0	0	9,040	9,040	
UA DE CUERNABACA	PINTOR	ADMINISTRATIVO	11,551.85	7,429.40	6,506.14	1	1	1	CUERNABACA	11,552	7,429	6,506	25,487	
UA DE CUERNABACA	PLOMERO	ADMINISTRATIVO	10,882.89	6,945.05	6,040.05	4	4	4	CUERNABACA	43,532	27,780	24,160	95,472	
UA DE CUERNABACA	PRENSISTA	ADMINISTRATIVO	12,063.08	7,922.80	6,931.75	2	2	2	CUERNABACA	24,126	15,846	13,864	53,835	
UA DE CUERNABACA	ALMACENISTA	ADMINISTRATIVO	11,108.06	7,126.34	6,206.05	2	2	2	CUERNABACA	22,216	14,253	12,412	48,881	
UA DE CUERNABACA	ALMACENISTA	ADMINISTRATIVO	12,638.64	8,596.51	7,476.64	1	1	1	CUERNABACA	12,639	8,597	7,477	28,712	
UA DE CUERNABACA	ARCHIVISTA	ADMINISTRATIVO	11,718.39	7,504.04	6,342.76	6	6	5	CUERNABACA	70,310	45,024	31,714	147,048	
UA DE CUERNABACA	ARCHIVISTA	ADMINISTRATIVO	15,532.48	10,473.52	9,271.54	1	1	1	CUERNABACA	15,532	10,474	9,272	35,278	
UA DE CUERNABACA	ASIST. EDUCATIVA	ADMINISTRATIVO	10,469.87	6,541.37	5,621.08	1	2	2	CUERNABACA	10,470	13,083	11,242	34,795	
UA DE CUERNABACA	AUX. DE CONTABILIDAD	ADMINISTRATIVO	13,616.15	8,858.12	7,545.32	7	9	8	CUERNABACA	95,313	79,813	60,363	235,489	
UA DE CUERNABACA	BIBLIOTECARIO	ADMINISTRATIVO	11,034.73	7,673.65	6,466.87	37	36	34	CUERNABACA	408,285	276,251	219,874	904,410	
UA DE CUERNABACA	BIBLIOTECARIO	ADMINISTRATIVO	14,185.97	9,844.35	8,310.05	27	27	27	CUERNABACA	383,021	265,797	224,371	873,190	
UA DE CUERNABACA	CAJERO	ADMINISTRATIVO	10,473.66	6,541.37	5,621.08	1	1	1	CUERNABACA	10,474	6,541	5,621	22,636	
UA DE CUERNABACA	CAPT. DE DATOS	ADMINISTRATIVO	13,551.39	9,220.29	8,125.54	22	22	21	CUERNABACA	298,131	202,846	170,636	671,613	
UA DE CUERNABACA	CAPT. DE DATOS	ADMINISTRATIVO	14,824.50	9,839.37	8,415.10	12	12	11	CUERNABACA	177,894	118,072	92,566	388,533	
UA DE CUERNABACA	CAPT. OPERADOR	ADMINISTRATIVO	16,986.25	11,542.16	10,068.89	134	130	127	CUERNABACA	2,276,157	1,500,481	1,278,749	5,055,587	
UA DE CUERNABACA	CAPT. OPERADOR	ADMINISTRATIVO	18,846.99	13,011.95	11,334.32	38	38	37	CUERNABACA	716,186	494,454	419,370	1,630,010	
UA DE CUERNABACA	DIBUJANTE	ADMINISTRATIVO	12,476.60	7,863.23	6,746.60	1	1	1	CUERNABACA	12,477	7,863	6,747	27,086	
UA DE CUERNABACA	ENCUADERNADOR	ADMINISTRATIVO	11,688.25	7,447.73	6,511.34	2	2	2	CUERNABACA	23,377	14,895	13,023	51,295	
UA DE CUERNABACA	MENSAJERO "A"	ADMINISTRATIVO	11,454.31	7,913.55	7,036.26	5	5	5	CUERNABACA	57,272	39,568	35,181	132,021	
UA DE CUERNABACA	MENSAJERO "A"	ADMINISTRATIVO	12,128.29	8,388.48	7,283.56	1	1	1	CUERNABACA	12,128	8,388	7,284	27,800	
UA DE CUERNABACA	RECEPCIONISTA	ADMINISTRATIVO	11,334.39	6,093.72	6,106.56	3	3	2	CUERNABACA	34,003	18,281	12,213	64,497	
UA DE CUERNABACA	REPORTERO LOCUTOR	ADMINISTRATIVO	15,186.08	10,040.55	8,770.34	2	2	2	CUERNABACA	30,372	20,081	17,541	67,994	
UA DE CUERNABACA	SECRETARIA	ADMINISTRATIVO	10,796.51	6,860.57	5,990.56	129	126	120	CUERNABACA	1,392,750	864,431	718,867	2,976,048	
UA DE CUERNABACA	SECRETARIA	ADMINISTRATIVO	12,677.15	8,357.69	7,363.14	57	55	56	CUERNABACA	722,598	459,673	412,336	1,594,606	
UA DE CUERNABACA	SECRETARIA BILINGUE	ADMINISTRATIVO	14,047.73	9,315.60	8,273.20	1	1	1	CUERNABACA	14,048	9,316	8,273	31,637	
UA DE CUERNABACA	SUPERVISOR	ADMINISTRATIVO	11,776.81	7,834.83	6,800.39	20	19	19	CUERNABACA	235,536	148,862	129,207	513,605	
UA DE CUERNABACA	SUPERVISOR	ADMINISTRATIVO	15,887.68	10,446.26	8,554.97	12	12	11	CUERNABACA	190,652	125,355	94,105	410,112	
UA DE CUERNABACA	TEC. OPERADOR	ADMINISTRATIVO	15,221.98	10,006.92	8,736.71	3	3	3	CUERNABACA	45,666	30,021	26,210	101,897	
UA DE CUERNABACA	TEC. OPERADOR	ADMINISTRATIVO	14,354.39	9,949.59	8,523.02	1	1	1	CUERNABACA	14,354	9,950	8,523	32,827	
UA DE CUERNABACA	CAPT OP PROF A	ADMINISTRATIVO	26,734.73	18,979.11	17,597.71	100	99	96	CUERNABACA	2,673,473	1,878,932	1,689,381	6,241,785	
UA DE CUERNABACA	CAPT OP PROF A	ADMINISTRATIVO	27,658.31	20,700.08	18,157.20	35	33	33	CUERNABACA	968,041	683,103	599,188	2,250,331	
UA DE CUERNABACA	CAPT OP PROF B	ADMINISTRATIVO	33,030.70	23,046.97	20,876.42	57	58	59	CUERNABACA	1,882,750	1,356,724	1,231,709	4,451,182	
UA DE CUERNABACA	CAPT OP PROF B	ADMINISTRATIVO	33,282.05	24,311.32	23,084.20	16	15	14	CUERNABACA	532,513	364,670	323,779	1,220,961	
UA DE CUERNABACA	CAPT OP PROF C	ADMINISTRATIVO	37,790.80	26,802.04	24,048.72	16	16	19	CUERNABACA	604,653	428,833	456,926	1,490,411	
UA DE CUERNABACA	CAPT OP PROF C	ADMINISTRATIVO	39,220.27	27,336.06	23,486.91	7	7	8	CUERNABACA	274,542	191,352	187,895	653,790	

RECURSOS FEDERALES QUE RECIBEN UNIVERSIDADES E INSTITUCIONES DE EDUCACIÓN MEDIA SUPERIOR Y SUPERIOR

Costo de la plantilla de personal

En términos del artículo 36, fracción II del Decreto de Presupuesto de Egresos de la Federación para el Ejercicio Fiscal 2022

La información presentada es acumulada al periodo que se reporta

Periodo del 01 de abril al 30 de junio de 2022

Fracción II

Estructura de la Plantilla (Desagregada)										SEGUNDO TRIMESTRE 2022				
Universidad / Institución	Categoría	Tipo de personal	Costo unitario bruto (pesos)			Número de plazas			Responsabilidad laboral	Ubicación	Costo total de la plantilla (Pesos)			
			Abril	Mayo	Junio	Abril	Mayo	Junio			Abril	Mayo	Junio	Acumulado abril a jun.
U. A. de Guerrero	UA DE GUERRERO	SRIO PARTICULAR SRIA GRAL	MANDOS MEDIOS Y:	62,088.31	47,152.92	42,652.92	2	2	2	GUERRERO	124,177	94,306	85,306	303,788
UA DE GUERRERO	AUDITOR INTERNO	MANDOS MEDIOS Y:	104,946.93	96,520.18	75,879.98	1	1	1	GUERRERO	104,947	96,520	75,880	277,347	
UA DE GUERRERO	DIRECTOR GENERAL	MANDOS MEDIOS Y:	121,517.34	91,085.21	88,046.62	9	9	9	GUERRERO	1,093,656	819,767	792,420	2,705,843	
UA DE GUERRERO	DIRECTOR DE AREA	MANDOS MEDIOS Y:	95,803.21	72,017.54	68,898.09	19	19	19	GUERRERO	1,820,261	1,368,333	1,309,064	4,497,658	
UA DE GUERRERO	COORDINADOR GENERAL	MANDOS MEDIOS Y:	110,272.56	87,314.93	79,789.53	3	3	3	GUERRERO	330,818	261,945	239,369	832,131	
UA DE GUERRERO	COORDINADOR A	MANDOS MEDIOS Y:	35,737.31	25,266.01	26,266.01	4	4	4	GUERRERO	142,949	101,064	105,064	349,077	
UA DE GUERRERO	COORDINADOR B	MANDOS MEDIOS Y:	50,145.12	35,557.62	35,057.62	1	1	1	GUERRERO	50,145	35,558	35,058	120,760	
UA DE GUERRERO	COORDINADOR C	MANDOS MEDIOS Y:	22,509.54	27,915.64	27,415.64	2	1	1	GUERRERO	45,019	27,916	27,416	100,350	
UA DE GUERRERO	COORDINADOR D	MANDOS MEDIOS Y:	66,047.46	45,478.56	45,100.75	5	5	5	GUERRERO	330,237	227,393	225,504	783,134	
UA DE GUERRERO	COORDINADOR E	MANDOS MEDIOS Y:	95,296.54	63,059.86	59,343.19	2	2	3	GUERRERO	190,593	126,120	178,030	494,742	
UA DE GUERRERO	COORDINADOR F	MANDOS MEDIOS Y:	98,677.18	72,621.88	70,968.46	12	12	12	GUERRERO	1,184,126	871,463	851,621	2,907,210	
UA DE GUERRERO	COORD. GENERAL DE POSGRADO	MANDOS MEDIOS Y:	133,785.69	99,752.14	99,252.14	1	1	1	GUERRERO	133,786	99,752	99,252	332,790	
UA DE GUERRERO	SUBCOORDINADOR	MANDOS MEDIOS Y:	30,426.92	20,154.40	19,654.40	1	1	1	GUERRERO	30,427	20,154	19,654	70,236	
UA DE GUERRERO	TESORERO	MANDOS MEDIOS Y:	130,408.12	125,026.76	96,211.56	1	1	1	GUERRERO	130,488	125,027	96,212	351,726	
UA DE GUERRERO	JEFE DE DEPARTAMENTO B	MANDOS MEDIOS Y:	28,032.43	18,765.27	17,744.23	4	4	3	GUERRERO	112,130	75,061	53,233	240,423	
UA DE GUERRERO	JEFE DE DEPARTAMENTO C	MANDOS MEDIOS Y:	35,768.91	26,662.26	22,910.08	8	8	8	GUERRERO	286,151	213,298	183,281	682,730	
UA DE GUERRERO	JEFE DE DEPARTAMENTO D	MANDOS MEDIOS Y:	37,143.61	24,942.14	21,550.41	5	5	5	GUERRERO	185,718	124,711	107,752	418,181	
UA DE GUERRERO	JEFE DE DEPARTAMENTO E	MANDOS MEDIOS Y:	41,791.70	28,577.52	28,156.68	5	5	5	GUERRERO	208,958	142,898	140,783	492,639	
UA DE GUERRERO	JEFE DE DEPARTAMENTO F	MANDOS MEDIOS Y:	39,615.74	26,307.84	25,807.84	1	1	1	GUERRERO	39,616	26,308	25,808	91,731	
UA DE GUERRERO	JEFE DE DEPARTAMENTO G	MANDOS MEDIOS Y:	44,735.55	30,448.70	30,002.58	4	4	4	GUERRERO	178,942	121,795	120,010	420,747	
UA DE GUERRERO	JEFE DE DEPARTAMENTO H	MANDOS MEDIOS Y:	47,230.35	34,229.67	33,816.81	6	5	5	GUERRERO	283,382	171,148	169,084	623,614	
UA DE GUERRERO	JEFE DE DEPARTAMENTO I	MANDOS MEDIOS Y:	53,227.35	40,285.23	38,198.37	16	16	16	GUERRERO	851,638	644,564	611,174	2,107,375	
UA DE GUERRERO	JEFE DE DEPARTAMENTO J	MANDOS MEDIOS Y:	64,256.93	45,792.47	45,292.47	7	7	7	GUERRERO	449,798	320,547	317,047	1,087,393	
UA DE GUERRERO	JEFE DE DEPARTAMENTO K	MANDOS MEDIOS Y:	65,417.88	45,722.55	46,310.38	10	10	10	GUERRERO	654,179	457,225	463,104	1,574,508	
UA DE GUERRERO	JEFE DE DEPARTAMENTO L	MANDOS MEDIOS Y:	66,411.83	31,673.27	42,943.09	5	7	5	GUERRERO	332,059	221,713	214,715	768,487	
UA DE GUERRERO	JEFE DE DEPARTAMENTO M	MANDOS MEDIOS Y:	82,429.18	61,406.48	58,495.77	7	7	7	GUERRERO	577,004	429,845	409,470	1,416,320	
UA DE GUERRERO	JEFE DE DEPARTAMENTO N	MANDOS MEDIOS Y:	87,863.38	69,307.87	58,095.90	8	7	7	GUERRERO	702,907	485,156	406,671	1,594,733	
UA DE GUERRERO	JEFE DE DEPARTAMENTO O	MANDOS MEDIOS Y:	123,682.90	93,702.74	93,202.74	1	1	1	GUERRERO	123,683	93,703	93,203	310,588	
UA DE GUERRERO	JEFE DE DEPARTAMENTO O	MANDOS MEDIOS Y:	95,426.74	68,648.43	68,148.43	2	2	2	GUERRERO	190,853	137,297	136,297	464,447	
UA DE GUERRERO	ASESOR RECTOR A	MANDOS MEDIOS Y:	46,794.90	33,355.60	32,855.60	2	2	2	GUERRERO	93,590	66,711	65,711	226,012	
UA DE GUERRERO	ASESOR RECTOR B	MANDOS MEDIOS Y:	76,191.52	56,282.57	56,128.21	4	4	4	GUERRERO	304,766	225,130	224,513	754,409	
UA DE GUERRERO	ASESOR RECTOR D	MANDOS MEDIOS Y:	126,627.40	94,768.50	94,268.50	1	1	1	GUERRERO	126,627	94,769	94,269	315,664	
UA DE GUERRERO	SUBJEFE A	MANDOS MEDIOS Y:	29,029.96	19,157.25	19,289.51	4	4	3	GUERRERO	116,120	76,629	57,869	250,617	
UA DE GUERRERO	SUBJEFE E	MANDOS MEDIOS Y:	67,334.86	52,411.47	46,992.37	3	3	3	GUERRERO	202,005	157,234	140,977	500,216	
UA DE GUERRERO	RESPONSABLE A	MANDOS MEDIOS Y:	23,689.41	16,855.80	15,781.37	10	10	10	GUERRERO	236,894	168,558	157,814	563,266	
UA DE GUERRERO	RESPONSABLE C	MANDOS MEDIOS Y:	30,160.62	21,168.65	20,433.64	30	31	32	GUERRERO	904,819	656,228	653,877	2,214,923	
UA DE GUERRERO	RESPONSABLE D	MANDOS MEDIOS Y:	37,676.31	26,788.19	25,527.30	23	22	25	GUERRERO	866,555	599,340	638,182	2,094,078	
UA DE GUERRERO	RESPONSABLE E	MANDOS MEDIOS Y:	52,491.49	36,657.57	35,968.04	15	16	17	GUERRERO	787,372	596,521	611,457	1,995,350	
UA DE GUERRERO	RESPONSABLE F	MANDOS MEDIOS Y:	48,338.14	35,527.00	34,455.62	14	15	16	GUERRERO	676,734	532,905	551,290	1,760,929	
UA DE GUERRERO	RESPONSABLE G	MANDOS MEDIOS Y:	66,413.99	41,342.71	43,791.36	5	6	5	GUERRERO	332,070	248,056	218,957	799,083	
UA DE GUERRERO	RESPONSABLE I	MANDOS MEDIOS Y:	110,386.91	81,773.93	81,756.94	2	2	2	GUERRERO	220,774	162,348	163,514	546,636	
UA DE GUERRERO	MAGISTRADO	MANDOS MEDIOS Y:	70,887.77	50,754.68	50,371.79	5	5	5	GUERRERO	354,439	253,773	251,859	860,071	
UA DE GUERRERO	ENCARGADO B	MANDOS MEDIOS Y:	57,314.71	41,532.28	41,320.30	1	1	1	GUERRERO	57,315	41,532	41,320	140,167	
UA DE GUERRERO	ENCARGADO D	MANDOS MEDIOS Y:	85,601.10	61,921.51	61,421.51	4	4	4	GUERRERO	342,404	247,686	245,686	835,776	
UA DE GUERRERO	COORD. GENERAL ZONA SUR	MANDOS MEDIOS Y:	127,422.84	98,891.04	98,391.04	1	1	1	GUERRERO	127,423	98,891	98,391	324,705	
UA DE GUERRERO	SUBCOORD. GRAL REGIONAL ZS	MANDOS MEDIOS Y:	80,686.13	60,677.66	60,177.66	1	1	1	GUERRERO	80,686	60,678	60,178	201,541	
UA DE GUERRERO	COORD. REGIONAL A ZS	MANDOS MEDIOS Y:	36,356.92	23,662.13	23,062.13	3	3	3	GUERRERO	109,071	70,686	69,186	248,944	
UA DE GUERRERO	COORD. REGIONAL B ZS	MANDOS MEDIOS Y:	44,196.94	31,394.09	30,894.09	6	5	5	GUERRERO	265,182	156,970	154,470	576,623	
UA DE GUERRERO	COORD. REGIONAL C ZS	MANDOS MEDIOS Y:	40,271.96	37,607.54	37,131.90	5	5	5	GUERRERO	201,360	188,038	185,660	575,057	
UA DE GUERRERO	COORD. REGIONAL D ZS	MANDOS MEDIOS Y:	67,228.82	47,555.13	47,055.13	5	5	5	GUERRERO	336,144	237,776	235,276	809,195	
UA DE GUERRERO	COORD. REGIONAL E ZS	MANDOS MEDIOS Y:	71,802.74	50,621.36	46,159.16	1	1	3	GUERRERO	71,803	50,621	138,477	260,902	
UA DE GUERRERO	COORD. REGIONAL F ZS	MANDOS MEDIOS Y:	70,734.01	51,329.42	50,894.93	5	5	5	GUERRERO	353,670	256,647	254,475	864,792	
UA DE GUERRERO	JEFE REGIONAL A ZS	MANDOS MEDIOS Y:	31,328.88	21,201.23	20,701.23	2	2	2	GUERRERO	62,658	42,402	41,402	146,463	
UA DE GUERRERO	JEFE REGIONAL B ZS	MANDOS MEDIOS Y:	36,562.95	24,978.30	24,478.30	2	2	2	GUERRERO	73,126	49,957	48,957	172,039	

RECURSOS FEDERALES QUE RECIBEN UNIVERSIDADES E INSTITUCIONES DE EDUCACIÓN MEDIA SUPERIOR Y SUPERIOR

Costo de la plantilla de personal

En términos del artículo 36, fracción II del Decreto de Presupuesto de Egresos de la Federación para el Ejercicio Fiscal 2022

La información presentada es acumulada al periodo que se reporta

Periodo del 01 de abril al 30 de junio de 2022

Fracción II

Universidad / Institución	Estructura de la Plantilla (Desagregada)									SEGUNDO TRIMESTRE 2022				
	Categoría	Tipo de personal	Costo unitario bruto (pesos)			Número de plazas			Responsabilidad laboral	Ubicación	Costo total de la plantilla (Pesos)			
			Abril	Mayo	Junio	Abril	Mayo	Junio			Abril	Mayo	Junio	Acumulado abril a jun.
U. A. de Cuernavaca	COORDINADOR	MANDOS MEDIOS Y:	23,294.67	16,030.38	15,530.38	1	1	1		GUERRERO	23,295	16,030	15,530	54,855
UA DE GUERRERO	COORDINADOR	MANDOS MEDIOS Y:	25,877.12	16,930.40	17,827.74	1	1	1		GUERRERO	25,877	16,930	17,828	60,635
UA DE GUERRERO	SUBDIRECTOR	MANDOS MEDIOS Y:	25,746.95	18,223.59	17,760.52	7	7	7		GUERRERO	180,229	127,565	124,324	432,117
UA DE GUERRERO	SUBDIRECTOR	MANDOS MEDIOS Y:	28,086.09	19,091.43	18,638.00	6	6	6		GUERRERO	168,517	114,549	111,828	394,893
UA DE GUERRERO	COORD. DE POSGRADO A	MANDOS MEDIOS Y:	37,956.04	25,123.50	24,623.50	1	1	1		GUERRERO	37,956	25,124	24,624	87,703
UA DE GUERRERO	COORD. DE POSGRADO B	MANDOS MEDIOS Y:	36,750.18	25,269.14	25,116.62	1	1	1		GUERRERO	36,750	25,269	25,117	87,136
UA DE GUERRERO	COORD. DE POSGRADO C	MANDOS MEDIOS Y:	41,174.00	0.00	0.00	1	0	0		GUERRERO	41,174	0	0	41,174
UA DE GUERRERO	COORD. DE POSGRADO C	MANDOS MEDIOS Y:	56,172.57	30,913.69	30,510.60	2	2	2		GUERRERO	112,345	61,827	61,021	235,194
UA DE GUERRERO	COORD. DE POSGRADO D	MANDOS MEDIOS Y:	42,684.09	33,985.50	33,485.50	2	2	2		GUERRERO	85,368	67,971	66,971	220,310
UA DE GUERRERO	COORD. DE POSGRADO E	MANDOS MEDIOS Y:	61,693.07	43,685.76	43,185.76	1	1	1		GUERRERO	61,693	43,686	43,185	148,565
UA DE GUERRERO	COORD. DE POSGRADO E	MANDOS MEDIOS Y:	57,380.11	29,913.18	29,413.18	3	2	2		GUERRERO	172,140	59,826	58,926	290,793
UA DE GUERRERO	COORD. DE POSGRADO F	MANDOS MEDIOS Y:	73,187.39	34,470.08	40,321.06	2	3	3		GUERRERO	146,375	103,410	120,963	370,748
UA DE GUERRERO	COORD. DE POSGRADO F	MANDOS MEDIOS Y:	59,660.93	42,781.36	43,847.68	5	4	4		GUERRERO	298,305	171,125	175,391	644,821
UA DE GUERRERO	COORD. DE POSGRADO G	MANDOS MEDIOS Y:	72,149.86	49,128.18	48,628.18	1	1	1		GUERRERO	72,150	49,128	48,628	169,906
UA DE GUERRERO	COORD. DE POSGRADO G	MANDOS MEDIOS Y:	90,912.85	53,404.11	53,001.49	11	11	11		GUERRERO	1,000,041	587,445	583,016	2,170,503
UA DE GUERRERO	COORD. DE POSGRADO G	MANDOS MEDIOS Y:	115,914.66	69,886.34	69,386.34	15	14	14		GUERRERO	1,738,720	971,409	971,409	3,688,538
UA DE GUERRERO	COORD. DE PROGRAMA EDUCATIVO A	MANDOS MEDIOS Y:	32,820.42	21,425.81	20,938.64	12	12	12		GUERRERO	393,845	257,110	251,264	902,218
UA DE GUERRERO	COORD. DE PROGRAMA EDUCATIVO A	MANDOS MEDIOS Y:	37,417.75	26,308.65	24,072.52	8	7	7		GUERRERO	299,342	184,161	168,508	652,010
UA DE GUERRERO	COORD. DE PROGRAMA EDUCATIVO B	MANDOS MEDIOS Y:	40,915.27	29,096.86	28,596.86	3	3	3		GUERRERO	122,746	87,291	85,791	295,827
UA DE GUERRERO	COORD. DE PROGRAMA EDUCATIVO B	MANDOS MEDIOS Y:	43,047.39	28,959.96	33,050.28	4	4	3		GUERRERO	172,190	115,840	99,151	387,180
UA DE GUERRERO	COORD. DE PROGRAMA EDUCATIVO C	MANDOS MEDIOS Y:	42,608.19	26,558.36	27,985.78	5	5	5		GUERRERO	213,041	132,792	139,929	485,762
UA DE GUERRERO	COORD. DE PROGRAMA EDUCATIVO C	MANDOS MEDIOS Y:	0.00	16,525.42	24,236.14	0	1	2		GUERRERO	0	16,525	48,472	64,998
UA DE GUERRERO	COORD. DE PROGRAMA EDUCATIVO D	MANDOS MEDIOS Y:	76,542.75	30,633.91	38,497.51	1	2	2		GUERRERO	76,543	61,268	76,995	214,806
UA DE GUERRERO	COORD. DE PROGRAMA EDUCATIVO D	MANDOS MEDIOS Y:	69,577.98	39,731.50	39,358.07	2	2	2		GUERRERO	139,156	79,463	78,716	297,335
UA DE GUERRERO	COORD. DE PROGRAMA EDUCATIVO E	MANDOS MEDIOS Y:	60,648.04	42,732.56	42,513.15	4	3	3		GUERRERO	242,592	128,198	127,539	498,329
UA DE GUERRERO	COORD. DE PROGRAMA EDUCATIVO E	MANDOS MEDIOS Y:	78,163.57	46,583.46	46,083.46	2	2	2		GUERRERO	158,327	93,167	92,167	343,661
UA DE GUERRERO	COORD. DE PROGRAMA EDUCATIVO F	MANDOS MEDIOS Y:	37,207.02	42,928.20	42,428.20	2	1	1		GUERRERO	74,414	42,928	42,428	159,770
UA DE GUERRERO	COORD. DE PROGRAMA EDUCATIVO F	MANDOS MEDIOS Y:	84,273.82	60,967.48	60,467.48	1	1	1		GUERRERO	84,274	60,967	60,467	205,709
UA DE GUERRERO	COORD. DE PROGRAMA EDUCATIVO G	MANDOS MEDIOS Y:	59,132.23	45,817.08	45,317.08	2	2	2		GUERRERO	118,264	91,634	90,634	300,533
UA DE GUERRERO	COORD. DE PROGRAMA EDUCATIVO G	MANDOS MEDIOS Y:	119,556.10	81,117.44	80,617.44	1	1	1		GUERRERO	119,556	81,117	80,617	281,291
UA DE GUERRERO	COORD. GPO. PERIFERICO A	MANDOS MEDIOS Y:	25,284.01	17,706.70	17,206.70	1	1	1		GUERRERO	25,284	17,707	17,207	60,197
UA DE GUERRERO	COORD. GPO. PERIFERICO B	MANDOS MEDIOS Y:	34,779.85	24,433.02	23,933.02	1	1	1		GUERRERO	34,780	24,433	23,933	83,146
UA DE GUERRERO	RESPONSABLE DEPTO. PSICOPEDAGOGICO	MANDOS MEDIOS Y:	20,842.47	15,039.39	14,539.39	5	4	4		GUERRERO	104,212	60,154	58,154	222,519
UA DE GUERRERO	RESPONSABLE DEPTO. PSICOPEDAGOGICO	MANDOS MEDIOS Y:	27,316.00	18,308.54	17,808.54	4	4	4		GUERRERO	109,264	73,234	71,234	253,732
UA DE GUERRERO	DEPTO. PSICOPEDAGOGICO A	MANDOS MEDIOS Y:	45,134.72	32,257.00	31,757.00	1	1	1		GUERRERO	45,135	32,257	31,757	109,149
UA DE GUERRERO	SUBDIRECTOR ACADEMICO A	MANDOS MEDIOS Y:	32,628.63	23,002.67	22,561.30	23	21	21		GUERRERO	750,458	483,056	473,787	1,707,302
UA DE GUERRERO	SUBDIRECTOR ACADEMICO A	MANDOS MEDIOS Y:	40,080.44	27,267.62	26,844.94	14	14	15		GUERRERO	561,126	381,747	402,674	1,345,547
UA DE GUERRERO	SUBDIRECTOR ACADEMICO B	MANDOS MEDIOS Y:	36,081.40	26,590.41	29,442.50	5	5	4		GUERRERO	180,407	132,952	117,770	431,129
UA DE GUERRERO	SUBDIRECTOR ACADEMICO B	MANDOS MEDIOS Y:	46,169.93	31,549.95	31,049.95	2	2	2		GUERRERO	92,340	63,100	62,100	217,540
UA DE GUERRERO	SUBDIRECTOR ACADEMICO C	MANDOS MEDIOS Y:	52,540.98	31,874.87	35,107.36	3	4	4		GUERRERO	157,623	127,499	140,429	425,552
UA DE GUERRERO	SUBDIRECTOR ACADEMICO C	MANDOS MEDIOS Y:	58,730.04	42,278.15	41,778.15	3	3	3		GUERRERO	176,190	126,834	125,334	428,359
UA DE GUERRERO	SUBDIRECTOR ACADEMICO D	MANDOS MEDIOS Y:	61,246.73	37,302.94	36,807.13	2	2	2		GUERRERO	122,493	74,606	73,814	270,914
UA DE GUERRERO	SUBDIRECTOR ACADEMICO D	MANDOS MEDIOS Y:	72,919.39	49,614.56	49,114.56	1	1	1		GUERRERO	72,919	49,615	49,115	171,649
UA DE GUERRERO	SUBDIRECTOR ACADEMICO E	MANDOS MEDIOS Y:	63,176.72	41,249.02	34,435.75	2	1	2		GUERRERO	126,353	41,249	68,871	236,474
UA DE GUERRERO	SUBDIRECTOR ACADEMICO E	MANDOS MEDIOS Y:	68,822.57	45,892.87	45,392.87	2	2	2		GUERRERO	137,645	91,786	90,786	320,217
UA DE GUERRERO	SUBDIRECTOR ACADEMICO F	MANDOS MEDIOS Y:	60,945.16	43,924.01	43,424.01	3	3	3		GUERRERO	182,835	131,772	130,272	444,880
UA DE GUERRERO	SUBDIRECTOR ACADEMICO F	MANDOS MEDIOS Y:	94,350.81	62,070.10	61,570.10	2	2	2		GUERRERO	188,702	124,140	123,140	435,982
UA DE GUERRERO	SUBDIRECTOR ACADEMICO G	MANDOS MEDIOS Y:	98,928.86	63,003.07	62,503.07	3	3	3		GUERRERO	296,787	189,009	187,509	673,305
UA DE GUERRERO	SUBDIRECTOR ACADEMICO G	MANDOS MEDIOS Y:	110,837.18	74,371.46	73,871.46	2	2	2		GUERRERO	221,674	148,743	147,743	518,160
UA DE GUERRERO	SUBDIR. DE ADMON Y GESTION ESC. A	MANDOS MEDIOS Y:	32,845.13	22,721.39	22,164.96	30	30	30		GUERRERO	985,354	681,642	664,949	2,331,945
UA DE GUERRERO	SUBDIR. DE ADMON Y GESTION ESC. A	MANDOS MEDIOS Y:	40,264.55	27,553.18	27,058.71	12	12	12		GUERRERO	484,375	330,638	324,824	1,139,837
UA DE GUERRERO	SUBDIR. DE ADMON Y GESTION ESC. B	MANDOS MEDIOS Y:	41,847.70	30,007.65	29,506.61	6	6	6		GUERRERO	251,086	180,046	177,220	608,352
UA DE GUERRERO	SUBDIR. DE ADMON Y GESTION ESC. B	MANDOS MEDIOS Y:	43,873.53	29,377.98	28,877.98	1	1	1		GUERRERO	43,874	29,378	28,878	102,129
UA DE GUERRERO	SUBDIR. DE ADMON Y GESTION ESC. C	MANDOS MEDIOS Y:	52,032.49	27,871.83	27,371.83	4	4	2		GUERRERO	208,130	111,487	72,930	392,547

RECURSOS FEDERALES QUE RECIBEN UNIVERSIDADES E INSTITUCIONES DE EDUCACIÓN MEDIA SUPERIOR Y SUPERIOR

Costo de la plantilla de personal

En términos del artículo 36, fracción II del Decreto de Presupuesto de Egresos de la Federación para el Ejercicio Fiscal 2022

La información presentada es acumulada al periodo que se reporta

Periodo del 01 de abril al 30 de junio de 2022

Fracción II

Universidad / Institución	Estructura de la Plantilla (Desagregada)									SEGUNDO TRIMESTRE 2022				
	Categoría	Tipo de personal	Costo unitario bruto (pesos)			Número de plazas			Responsabilidad laboral	Ubicación	Costo total de la plantilla (Pesos)			
			Abril	Mayo	Junio	Abril	Mayo	Junio			Abril	Mayo	Junio	Acumulado abril a jun.

U. A. de Guerrero														
UA DE GUERRERO	BECA HIJO ADMINISTRATIVO	OTROS	3,954.46	3,803.01	3,813.77	40	38	39		GUERRERO	158,178	144,514	148,737	451,430
UA DE GUERRERO	BECA HIJO ADMINISTRATIVO	OTROS	5,888.67	5,318.76	5,266.67	21	20	19		GUERRERO	123,662	106,375	100,067	330,104
UA DE GUERRERO	BECA HIJO ACADEMICO	OTROS	6,959.88	6,778.87	6,801.29	57	54	54		GUERRERO	396,713	366,059	367,270	1,130,042
UA DE GUERRERO	BECA HIJO ACADEMICO	OTROS	8,515.74	8,083.77	8,083.77	37	36	36		GUERRERO	315,082	291,016	291,016	897,114
UA DE GUERRERO	AYUDA HIJO CAPACIDADES DIF ACAD	OTROS	6,047.45	5,637.83	5,366.93	14	13	14		GUERRERO	84,664	73,292	75,137	233,093
UA DE GUERRERO	AYUDA HIJO CAPACIDADES DIF ACAD	OTROS	7,143.54	7,249.62	7,249.62	12	11	11		GUERRERO	85,723	79,746	79,746	245,214
UA DE GUERRERO	AYUDA HIJO CAPACIDADES DIF ADMVO	OTROS	3,540.99	3,264.96	3,281.88	13	13	13		GUERRERO	46,033	42,445	42,664	131,142
UA DE GUERRERO	AYUDA HIJO CAPACIDADES DIF ADMVO	OTROS	5,232.02	4,784.70	4,784.70	9	9	9		GUERRERO	47,088	43,062	43,062	133,213
											234,301,585.82	161,516,172.79	157,118,379.50	552,936,138.11
											2do. TRIMESTRE DE ABRIL A JUNIO DE 2022 (MILES PESOS)			552,936.14
											ACUMULADO A JUNIO 2022			1,020,186.05



M.A. Leticia Jiménez Zamora
Tesorera General



Dr. Javier Anaya Manzanares
Contralor General



Dr. José Alfredo Romero Olea
Rector

DESTINO DE LOS RECURSOS FEDERALES QUE RECIBEN UNIVERSIDADES E INSTITUCIONES DE EDUCACIÓN MEDIA SUPERIOR Y SUPERIOR

En términos del artículo 36, fracción III, del Decreto de Presupuesto de Egresos de la Federación para el Ejercicio Fiscal 2022


Desglose del gasto corriente de operación


La información presentada es acumulada al periodo que se reporta

Del 01 de abril al 30 de junio de 2022

Fracción III											SEGUNDO TRIMESTRE 2022		
Universidad / Institución	Programa	Materiales y Suministros			Servicios Generales			Otros			ACUMULADO A JUNIO 2022		
		Abril	Mayo	Junio	Abril	Mayo	Junio	Abril	Mayo	Junio	Enero-Abril	Enero-Mayo	Enero-Junio
		U . A . d e G u e r r e r o	SUBSIDIOS FEDERALES PARA ORGANISMOS DESCENTRALIZADOS ESTATALES U006	0.00	0.00	0.00	0.00	0.00	0.00	0.00	0.00	0.00	0.00
PROGRAMA PARA EL DESARROLLO PROFESIONAL DOCENTE (PRODEP) S247	0.00		0.00	0.00	0.00	0.00	0.00	0.00	0.00	0.00	0.00	0.00	0.00
EXTRAORDINARIO U006	0.00		0.00	0.00	0.00	0.00	0.00	0.00	0.00	0.00	0.00	0.00	0.00
AAA	0.00		0.00	0.00	0.00	0.00	0.00	0.00	0.00	0.00	0.00	0.00	0.00
BBB	0.00		0.00	0.00	0.00	0.00	0.00	0.00	0.00	0.00	0.00	0.00	0.00
CCC	0.00		0.00	0.00	0.00	0.00	0.00	0.00	0.00	0.00	0.00	0.00	0.00
		0.00	0.00	0.00	0.00	0.00	0.00	0.00	0.00	0.00	0.00	0.00	0.00
	SUMA DEL MES	0.00	0.00	0.00	0.00	0.00	0.00	0.00	0.00	0.00	0.00	0.00	0.00
	SUMAS ACUMULADAS	0.00	0.00	0.00	0.00	0.00	0.00	0.00	0.00	0.00	0.00	0.00	0.00
	ACUMULADO DEL TRIMESTRE			0.00			0.00			0.00			0.00


Tesorería General
 Tesorera General
 M.A. Leticia Jiménez Zamora


UAGro
 H. Consejo Universitario
 Contraloría General
 Contralor General
 Dr. Javier Anaya Manzanares


 Universidad de calidad
RECTORIA
 Rector
 Dr. José Alfredo Romero Olea



U. A. de Guerrero

Del 01 de abril al 30 de junio de 2022
(Miles de pesos)

RESUMEN DE ESTADO DE ACTIVIDADES

	JUNIO		ACUMULADO	
INGRESOS			ENE. A JUN. 2022	
RECURSOS FEDERALES	662,559.00	100.00%	1,147,134.11	100.00%
TOTAL DE INGRESOS FEDERALES	662,559.00	100.00%	1,147,134.11	100.00%
EGRESOS				
PLANTILLA	552,936.14	100.00%	1,020,186.05	0.00%
MATERIALES SUMINISTROS	0.00	0.00%	0.00	0.00%
GASTOS GENERALES	0.00	0.00%	0.00	0.00%
OTROS	0.00	0.00%	0.00	0.00%
TOTAL DE EGRESOS FEDERALES	552,936.14	100.00%	1,020,186.05	0.00%
UTILIDAD O PÉRDIDA	109,622.86	16.55%	126,948.05	11.07%



M.A. Leticia Jiménez Zamora
Tesorera General



Dr. José Alfredo Romero Olea
Rector

NOTA:

La información presentada en este formato, no exige la entrega de la Fracción IV, "Los estados de situación financiera, analítico, así como el de origen y aplicación de recursos públicos federales", mismos que deberán anexar en la entrega trimestral.



Nota al Estado de Actividades De enero a junio de 2022

Respecto a los Egresos:

En el rubro de **Plantilla** que se presenta de acuerdo a las características del formato existe una variación con el Estado de Actividades emitido por nuestro Sistema de Contabilidad Gubernamental por el periodo que se reporta, ya que en el rubro denominado Servicios Personales que establece el Clasificador por Objeto del Gasto emitido por el Consejo Nacional de Armonización Contable (CONAC) incluye el costo de la nómina, así como, partidas contables ligadas a las prestaciones contractuales con los trabajadores.

**Universidad Autónoma de Guerrero**

Estado de Actividades

Del 01 de Enero al 30 de Junio de 2022 y 2021

Concepto	2022	2021
INGRESOS Y OTROS BENEFICIOS		
Ingresos de la Gestion	117,268	0
Impuestos	0	0
Cuotas y Aportaciones de Seguridad Social	0	0
Contribuciones de Mejoras	0	0
Derechos	0	0
Productos	117,268	0
Aprovechamiento	0	0
Ingresos por Venta de Bienes y Prestación de Servicios	0	0
Participaciones, Aportaciones, Convenios, Incentivos Derivados de la Colaboración Fiscal, Fondos Distintos de Aportaciones, Transferencias, Asignaciones, Subsidios y Subvenciones, y Pensiones y Jubilaciones	1,147,134,107	0
Participaciones, Aportaciones, Convenios, Incentivos Derivados de la Colaboración Fiscal y Fondos Distintos de Aportaciones	0	0
Transferencias, Asignaciones, Subsidios y Subvenciones, y Pensiones y Jubilaciones	1,147,134,107	0
Otros Ingresos y Beneficios	0	0
Ingresos Financieros	0	0
Incremento por Variación de Inventarios	0	0
Disminución del Exceso de Estimaciones por Pérdida o Deterioro u Obsolescencia	0	0
Dismunucion del Exceso de Provisiones	0	0
Otros Ingresos y Beneficios Varios	0	0
Total de Ingresos y Otros Beneficios	1,147,251,375	0
GASTOS Y OTRAS PERDIDAS		
Gastos de Funcionamiento	1,133,800,338	0
Servicios Personales	1,133,799,931	0
Materiales y Suministros	0	0
Servicios Generales	407	0
Transferencias, Asignaciones, Subsidios y Otras Ayudas	0	0
Transferencias Internas y Asignaciones Sector Publico	0	0
Transferencias al Resto del Sector Publico	0	0
Subsidios y Subvenciones	0	0
Ayudas Sociales	0	0
Pensiones y Jubilaciones	0	0
Transferencias a Fideicomisos, Mandatos y Contratos Análoqos	0	0
Transferencias a la Seguridad Social	0	0
Donativos	0	0
Transferencias al Exterior	0	0
Participaciones y Aportaciones	0	0
Participaciones	0	0
Aportaciones	0	0
Convenios	0	0
Intereses, Comisiones y Otros Gastos Deuda Publica	0	0
Intereses de la Deuda Pública	0	0
Comisiones de la Deuda Pública	0	0
Gastos de la Deuda Pública	0	0
Costo por Coberturas	0	0
Apoyos Financieros	0	0
Otros Gastos y Perdidas Extraordinarias	0	0
Estimaciones, Depreciaciones, Deterioros, Obsolescencia y Amortizaciones	0	0
Provisiones	0	0
Disminución de Inventarios	0	0
Aumento por Insuficiencia de Estimaciones por Pérdida o Deterioro y Obsolescencia	0	0
Aumento por Insuficiencia de Provisiones	0	0
Otros Gastos	0	0
Inversión Pública	0	0
Inversión Pública no Capitalizable	0	0
Total de Gastos y Otras Pérdidas	1,133,800,338	0
Resultado del Ejercicio (Ahorro/Desahorro)	13,451,036	0

*Bajo protesta de decir verdad declaramos que los Estados Financieros y sus notas son razonablemente correctos y son responsabilidad del emisor.

M.A. Leticia Jiménez Zamora
Tesorera GeneralDr. Javier Anaya Manzanares
Contralor GeneralDr. José Alfredo Romero Olea
Rector




Universidad Autónoma de Guerrero

Estado de Situación Financiera
Al 30 de Junio de 2022 y 2021

ACTIVO	2022	2021	PASIVO	2022	2021
Activo Circulante			Pasivo Circulante		
Efectivo y Equivalentes	94,573,395	0	Cuentas por Pagar a Corto Plazo	81,128,593	0
Derechos a Recibir Efectivo o Equivalentes	6,234	0	Documentos por Pagar A Corto Plazo	0	0
Derechos A Recibir Bienes o Servicios	0	0	Porción a Corto Plazo de la Deuda Pública a Largo Plazo	0	0
Inventarios	0	0	Títulos y Valores A Corto Plazo	0	0
Almacenes	0	0	Pasivos Diferidos A Corto Plazo	0	0
Estimación por Pérdida o Deterioro de Activos Circulantes	0	0	Fondos y Bienes de Terceros en Garantía y/o Administración a Corto Plazo	0	0
Otros Activos Circulantes	0	0	Provisiones a Corto Plazo	0	0
			Otros Pasivos a Corto Plazo	0	0
Total de Activos Circulantes	94,579,629	0	Total de Pasivos Circulantes	81,128,593	0
Activo No Circulante			Pasivo No circulante		
Inversiones Financieras a Largo Plazo	0	0	Cuentas por Pagar a Largo Plazo	0	0
Derechos a Recibir Efectivo o Equivalente a Largo Plazo	0	0	Documentos por Pagar a Largo Plazo	0	0
Bienes Inmuebles, Infraestructura y Construcciones en Procesos	0	0	Deuda Pública a Largo Plazo	0	0
Bienes Muebles	0	0	Pasivos Diferidos a Largo Plazo	0	0
Activos Intangibles	0	0	Fondos y Bienes de Terceros en Garantía y/o en Administración a Largo Plazo	0	0
Depreciación, Deterioro y Amortización Acumuladas de Bienes	0	0	Provisiones a Largo Plazo	0	0
Activos Diferidos	0	0			
Estimación por Pérdida o Deterioro de Activos no Circulantes	0	0	Total de Pasivos No circulantes	0	0
Otros Activos no Circulantes	0	0			
Total de Activos no Circulantes	0	0	Total del Pasivo	81,128,593	0
Total del Activo	94,579,629	0	0 HACIENDA PÚBLICA/PATRIMONIO		
			Hacienda Pública/Patrimonio Contribuido	0	0
			Aportaciones	0	0
			Donaciones de Capital	0	0
			Actualización de la Hacienda Pública/Patrimonio	0	0
			Hacienda Pública/Patrimonio Generado	13,451,036	0
			Resultados del Ejercicio (Ahorro/Desahorro)	13,451,036	0
			Resultados de Ejercicios Anteriores	0	0
			Revalúos	0	0
			Reservas	0	0
			Rectificaciones de Resultados de Ejercicios Anteriores	0	0
			Exceso o Insuficiencia en la Actualización de la Hacienda Pública/Patrimonio	0	0
			Resultado por Posición Monetaria	0	0
			Resultado por Tenencia de Activos no Monetarios	0	0
			Total Hacienda Pública/Patrimonio	13,451,036	0
			Total del Pasivo y Hacienda Pública/Patrimonio	94,579,629	0

*Bajo protesta de decir verdad declaramos que los Estados Financieros y sus Notas son razonablemente correctos y responsabilidad del emisor.


Tesorería General
 Doctorado 2023
 M.A. Leticia Jiménez Zamora
 Tesorera General


UAGro
 H. Consejo Universitario
 Contraloría General
 Dr. Javier Anaya Manzanares
 Contralor General


 Universidad de calidad con
 Responsabilidad Social
 RECTORIA
 Dr. José Alfredo Romero Olea
 Rector



Universidad Autónoma de Guerrero

Estado Analítico del Activo
Del 01 de Enero al 30 de Junio de 2022

Concepto	Saldo Inicial 1	Cargos del Periodo 2	Abonos del Periodo 3	Saldo Final 4= (1+2-3)	Variación del Periodo (4-1)
ACTIVO					
Activo Circulante	0	4,066,290,286	3,971,710,656	94,579,629	94,579,629
Efectivo y Equivalentes	0	2,918,693,281	2,824,119,886	94,573,395	94,573,395
Derechos A Recibir Efectivo O Equivalentes	0	1,147,597,005	1,147,590,771	6,234	6,234
Derechos A Recibir Bienes o Servicios	0	0	0	0	0
Inventarios	0	0	0	0	0
Almacenes	0	0	0	0	0
Estimación por Pérdida o Deterioro de Activos Circulantes	0	0	0	0	0
Otros Activos Circulantes	0	0	0	0	0
Activo No Circulante	0	0	0	0	0
Inversiones Financieras a Largo Plazo	0	0	0	0	0
Derechos a Recibir Efectivo o Equivalente a Largo Plazo	0	0	0	0	0
Bienes Inmuebles, Infraestructura y Construcciones en Procesos	0	0	0	0	0
Bienes Muebles	0	0	0	0	0
Activos Intangibles	0	0	0	0	0
Depreciación, Deterioro y Amortización Acumuladas de Bienes	0	0	0	0	0
Activos Diferidos	0	0	0	0	0
Estimación por Pérdida o Deterioro de Activos no Circulantes	0	0	0	0	0
Otros Activos no Circulantes	0	0	0	0	0
Total de Activo	0	4,066,290,286	3,971,710,656	94,579,629	94,579,629

*Bajo protesta de decir verdad declaramos que los Estados Financieros y sus notas son razonablemente correctos y son responsabilidad del emisor.



**Tesorería
General**

Rectoría 2022


M.A. Leticia Jiménez Zamora
Tesorera General



UAGro

H. Consejo Universitario
Contraloría General

Dr. Javier Anaya Manzanares
Contralor General



RECTORÍA

Dr. José Alfredo Romero Orea
Rector




Universidad Autónoma de Guerrero

Estado de Cambios en la Situación Financiera
Del 01 de Enero al 30 de Junio de 2022

	Origen	Aplicación
ACTIVO	0	94,579,629
Activo Circulante	0	94,579,629
Efectivo y Equivalentes	0	94,573,395
Derechos A Recibir Efectivo O Equivalentes	0	6,234
Derechos A Recibir Bienes o Servicios	0	0
Inventarios	0	0
Almacenes	0	0
Estimación por Pérdida o Deterioro de Activos Circulantes	0	0
Otros Activos Circulantes	0	0
Activo No Circulante	0	0
Inversiones Financieras a Largo Plazo	0	0
Derechos a Recibir Efectivo o Equivalente a Largo Plazo	0	0
Bienes Inmuebles, Infraestructura y Construcciones en Procesos	0	0
Bienes Muebles	0	0
Activos Intangibles	0	0
Depreciación, Deterioro y Amortización Acumuladas de Bienes	0	0
Activos Diferidos	0	0
Estimación por Pérdida o Deterioro de Activos no Circulantes	0	0
Otros Activos no Circulantes	0	0
PASIVO	81,128,593	0
Pasivo Circulante	81,128,593	0
Cuentas por Pagar a Corto Plazo	81,128,593	0
Documentos por Pagar A Corto Plazo	0	0
Porción a Corto Plazo de la Deuda Pública a Largo Plazo	0	0
Títulos y Valores A Corto Plazo	0	0
Pasivos Diferidos A Corto Plazo	0	0
Fondos y Bienes de Terceros en Garantía y/o Administración a Corto Plazo	0	0
Provisiones a Corto Plazo	0	0
Otros Pasivos a Corto Plazo	0	0
Pasivo No Circulante	0	0
Cuentas por Pagar a Largo Plazo	0	0
Documentos por Pagar a Largo Plazo	0	0
Deuda Pública a Largo Plazo	0	0
Pasivos Diferidos a Largo Plazo	0	0
Fondos y Bienes de Terceros en Garantía y/o en Administración a Largo Plazo	0	0
Provisiones a Largo Plazo	0	0
HACIENDA PÚBLICA/ PATRIMONIO	13,451,036	0
Hacienda Pública/Patrimonio Contribuido	0	0
Aportaciones	0	0
Donaciones de Capital	0	0
Actualización de la Hacienda Pública/Patrimonio	0	0
Hacienda Pública/Patrimonio Generado	13,451,036	0
Resultados del Ejercicio (Ahorro/Desahorro)	13,451,036	0
Resultados de Ejercicios Anteriores	0	0
Revalúos	0	0
Reservas	0	0
Rectificaciones de Resultados de Ejercicios Anteriores	0	0
Exceso o Insuficiencia en la Actualización de la Hacienda Pública/Patrimonio	0	0
Resultado por Posición Monetaria	0	0
Resultado por Tenencia de Activos no Monetarios	0	0

*Bajo protesta de decir verdad declaramos que los Estados Financieros y sus Notas son razonablemente correctos y responsabilidad del emisor.



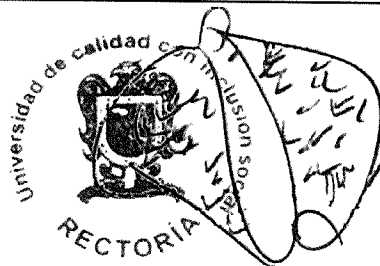
Tesorería General
Reportado 2021-2022

M.A. Leticia Jiménez Zamora
Tesorera General



UAGro
H. Consejo Universitario
Contraloría General

Dr. Javier Anaya Manzanares
Contralor General



Universidad de calidad con inclusión social
RECTORÍA

Dr. José Alfredo Romero Olea
Rector

DESTINO DE LOS RECURSOS FEDERALES QUE RECIBEN UNIVERSIDADES E INSTITUCIONES DE EDUCACIÓN MEDIA SUPERIOR Y SUPERIOR

En términos del artículo 36, fracción V, del Decreto de Presupuesto de Egresos de la Federación para el Ejercicio Fiscal **2022**

Información desagregada de matrícula

La información presentada es acumulada al periodo que se reporta

Del 01 de abril al 30 de junio 2022

Universidad / Institución	U. A. de Guerrero
---------------------------	-------------------

CONSOLIDADO			
Nivel Educativo	Número de Alumnos		
	Primer Ingreso	Reingreso	Total
Medio Superior	111	50,301	50,412
Técnico Superior Universita	0	830	830
Licenciatura	265	30,200	30,465
Especialidad	47	64	111
Maestría	127	531	658
Doctorado	17	112	129
Otros			0
:			0
:			0
:			0
:			0
TOTAL	567	82,038	82,605

Nivel Educativo	Escuela/Facultad/Centro	Municipio	Programa/Carrera	Número de Alumnos		
				Primer Ingreso	Reingreso	Total
MEDIO SUPERIOR	PREPARATORIA NO. 1-CHILPANCINGO	CHILPANCINGO	BACH.UNIVERSITARIO-2008	0	3,030	3,030
MEDIO SUPERIOR	PREPARATORIA NO. 2-ACAPULCO	ACAPULCO	BACH.UNIVERSITARIO-2008	0	1,292	1,292
MEDIO SUPERIOR	PREPARATORIA NO. 3-TELOLOAPAN	TELOLOAPAN	BACH.UNIVERSITARIO-2008	0	711	711
MEDIO SUPERIOR	PREPARATORIA NO. 4-TAXCO	TAXCO DE ALARCÓN	BACH.UNIVERSITARIO-2008	0	1,426	1,426
MEDIO SUPERIOR	PREPARATORIA NO. 5-OMETEPEC	OMETEPEC	BACH.UNIVERSITARIO-2008	0	1,194	1,194
MEDIO SUPERIOR	PREPARATORIA NO. 6-TECPAN	TECPAN DE GALEANA	BACH.UNIVERSITARIO-2008	0	1,211	1,211
MEDIO SUPERIOR	PREPARATORIA NO. 7-ACAPULCO	ACAPULCO	BACH.UNIVERSITARIO-2008	0	2,165	2,165
MEDIO SUPERIOR	PREPARATORIA NO. 8-ALTAMIRANO	CD. ALTAMIRANO	BACH.UNIVERSITARIO-2008	0	1,195	1,195
MEDIO SUPERIOR	PREPARATORIA NO. 39-AJUCHITLAN	AJUCHITLAN	BACH.UNIVERSITARIO-2008	0	579	579
MEDIO SUPERIOR	PREPARATORIA NO. 9-CHILPANCINGO	CHILPANCINGO	BACH.UNIVERSITARIO-2008	0	2,042	2,042
MEDIO SUPERIOR	PREPARATORIA NO. 10-IGUALA	IGUALA	BACH.UNIVERSITARIO-2008	13	1,629	1,642
MEDIO SUPERIOR	PREPARATORIA NO. 11-TLAPA	TLAPA DE COMONFORT	BACH.UNIVERSITARIO-2008	0	1,245	1,245
MEDIO SUPERIOR	PREPARATORIA NO. 12-TIERRA COLORADA	TIERRA COLORADA	BACH.UNIVERSITARIO-2008	0	742	742
MEDIO SUPERIOR	PREPARATORIA NO. 13-ZIHUATANEJO	ZIHUATANEJO	BACH.UNIVERSITARIO-2008	0	1,014	1,014
MEDIO SUPERIOR	PREPARATORIA NO. 14-SN.LUIS ACATLÁN	SAN LUIS ACATLÁN	BACH.UNIVERSITARIO-2008	0	513	513

DESTINO DE LOS RECURSOS FEDERALES QUE RECIBEN UNIVERSIDADES E INSTITUCIONES DE EDUCACIÓN MEDIA SUPERIOR Y SUPERIOR

En términos del artículo 36, fracción V, del Decreto de Presupuesto de Egresos de la Federación para el Ejercicio Fiscal **2022**

Información desagregada de matrícula

La información presentada es acumulada al período que se reporta

Del 01 de abril al 30 de junio 2022

Universidad / Institución		U. A. de Guerrero				
MEDIO SUPERIOR	PREPARATORIA NO. 15-TECOANAPA	TECOANAPA	BACH.UNIVERSITARIO-2008	0	595	595
MEDIO SUPERIOR	PREPARATORIA NO. 16-COYUCA DE BENITO	COYUCA DE BENÍTEZ	BACH.UNIVERSITARIO-2008	0	1,030	1,030
MEDIO SUPERIOR	PREPARATORIA NO. 17-ACAPULCO	ACAPULCO	BACH.UNIVERSITARIO-2008	0	670	670
MEDIO SUPERIOR	PREPARATORIA NO. 18-TLAPEHUALA	TLAPEHUALA	BACH.UNIVERSITARIO-2008	0	563	563
MEDIO SUPERIOR	PREPARATORIA NO. 19-APAXTLA	APAXTLA DE CASTREJÓN	BACH.UNIVERSITARIO-2008	0	243	243
MEDIO SUPERIOR	PREPARATORIA NO. 20-ARCELIA	ARCELIA	BACH.UNIVERSITARIO-2008	0	648	648
MEDIO SUPERIOR	PREPARATORIA NO. 21-SN. MARCOS	SAN MARCOS	BACH.UNIVERSITARIO-2008	0	620	620
MEDIO SUPERIOR	PREPARATORIA NO. 22-ATOYAC	ATOYAC DE ÁLVAREZ	BACH.UNIVERSITARIO-2008	0	978	978
MEDIO SUPERIOR	PREPARATORIA NO. 23-SN. JERONIMO	SAN JERÓNIMO	BACH.UNIVERSITARIO-2008	0	744	744
MEDIO SUPERIOR	PREPARATORIA NO. 24-BUENA VISTA	BUENAVISTA DE CUELLAR	BACH.UNIVERSITARIO-2008	0	153	153
MEDIO SUPERIOR	PREPARATORIA NO. 25-PETATLAN	PETATLÁN	BACH.UNIVERSITARIO-2008	0	424	424
MEDIO SUPERIOR	PREPARATORIA NO. 26-CHILAPA	CHILAPA DE ÁLVAREZ	BACH.UNIVERSITARIO-2008	0	885	885
MEDIO SUPERIOR	PREPARATORIA NO. 27-ACAPULCO	ACAPULCO	BACH.UNIVERSITARIO-2008	0	1,838	1,838
MEDIO SUPERIOR	PREPARATORIA NO. 28-COCULA	COCULA	BACH.UNIVERSITARIO-2008	0	217	217
MEDIO SUPERIOR	PREPARATORIA NO. 29-TIXTLA	TIXTLA	BACH.UNIVERSITARIO-2008	0	574	574
MEDIO SUPERIOR	PREPARATORIA NO. 30-CUAJINICUILAPA	CUAJINICUILAPA	BACH.UNIVERSITARIO-2008	0	289	289
MEDIO SUPERIOR	PREPARATORIA NO. 31-HUAMUXTITLAN	HUAMUXTITLÁN	BACH.UNIVERSITARIO-2008	0	214	214
MEDIO SUPERIOR	PREPARATORIA NO. 32-IGUALA	IGUALA	BACH.UNIVERSITARIO-2008	42	1,012	1,054
MEDIO SUPERIOR	PREPARATORIA NO. 33-CHILPANCINGO	CHILPANCINGO	BACH.UNIVERSITARIO-2008	0	782	782
MEDIO SUPERIOR	PREPARATORIA NO. 34-MARQUELIA	MARQUELIA	BACH.UNIVERSITARIO-2008	0	583	583
MEDIO SUPERIOR	PREPARATORIA NO. 35-SN.LUIS SN.PEDRO	SAN LUIS SAN PEDRO	BACH.UNIVERSITARIO-2008	0	318	318
MEDIO SUPERIOR	PREPARATORIA NO. 36-ZUMPANGO	ZUMPANGO DEL RIO	BACH.UNIVERSITARIO-2008	0	622	622
MEDIO SUPERIOR	PREPARATORIA NO. 37-CUTZAMALA	CUTZAMALA DE PINZÓN	BACH.UNIVERSITARIO-2008	0	230	230
MEDIO SUPERIOR	PREPARATORIA NO. 38-OLINALA	OLINALA	BACH.UNIVERSITARIO-2008	0	445	445
MEDIO SUPERIOR	PREPARATORIA ABIERTA-CHILPANCINGO	CHILPANCINGO	BACH.UNIVERSITARIO-2008-SIS	0	5	5
MEDIO SUPERIOR	PREPARATORIA NO. 40-CRUZ GRANDE	CRUZ GRANDE	BACH.UNIVERSITARIO-2008	0	683	683
MEDIO SUPERIOR	PREPARATORIA NO. 41-AZOYU	AZOYU	BACH.UNIVERSITARIO-2008	0	192	192
MEDIO SUPERIOR	PREPARATORIA NO. 42-LA UNION	LA UNION	BACH.UNIVERSITARIO-2008	0	235	235
MEDIO SUPERIOR	PREPARATORIA NO. 43-LAS VIGAS	LAS VIGAS	BACH.UNIVERSITARIO-2008	0	368	368
MEDIO SUPERIOR	PREPARATORIA NO. 44-AYUTLA	AYUTLA DE LOS LIBRES	BACH.UNIVERSITARIO-2008	0	661	661
MEDIO SUPERIOR	PREPARATORIA NO. 45-EL PARAISO	EL PARAISO	BACH.UNIVERSITARIO-2008	0	215	215
MEDIO SUPERIOR	PREPARATORIA ABIERTA NO. 46-CHILPANCINGO	CHILPANCINGO	BACH.UNIVERSITARIO-2008	53	243	296
MEDIO SUPERIOR	PREPARATORIA NO. 47-PASO TEXCA	TEXCA	BACH.UNIVERSITARIO-2008	0	169	169
MEDIO SUPERIOR	PREPARATORIA NO. 48-ACAPULCO	LA VENTA	BACH.UNIVERSITARIO-2008	0	170	170
MEDIO SUPERIOR	UNIVERSIDAD VIRTUAL	CHILPANCINGO	BACH.GRAL.VIRTUAL-2016	1	107	108

DESTINO DE LOS RECURSOS FEDERALES QUE RECIBEN UNIVERSIDADES E INSTITUCIONES DE EDUCACIÓN MEDIA SUPERIOR Y SUPERIOR

En términos del artículo 36, fracción V, del Decreto de Presupuesto de Egresos de la Federación para el Ejercicio Fiscal 2022

Información desagregada de matrícula

La información presentada es acumulada al período que se reporta

Del 01 de abril al 30 de junio 2022

Universidad / Institución	U. A. de Guerrero					
MEDIO SUPERIOR	PREP.POP.INCORP.DE TLALCHAPA	TLALCHAPA	BACH.UNIVERSITARIO-2008	0	86	86
MEDIO SUPERIOR	PREP.POP.INCORP.GRAL,EMILIANO ZAPA	LA SABANA MPIO. DE ACAPULCO	BACH.UNIVERSITARIO-2008	0	219	219
MEDIO SUPERIOR	PREP.POP.INCORP.JUSTO SIERRA	EL PERICÓN, MUNICIPIO DE TECO	BACH.UNIVERSITARIO-2008	0	162	162
MEDIO SUPERIOR	PREP.POP.INCORP.PRIMERO DE MARZO	AZOZUCA, MPIO. DE AYUTLA	BACH.UNIVERSITARIO-2008	0	152	152
MEDIO SUPERIOR	PREP.POP.INCORP.BENITO JUAREZ	PARAJE MONTERO, MPIO. DE MA	BACH.UNIVERSITARIO-2008	0	154	154
MEDIO SUPERIOR	PREP.POP.INCORP.MANUEL FCO.GALLAR	PUEBLO HIDALGO, MPIO. DE SAN	BACH.UNIVERSITARIO-2008	0	269	269
MEDIO SUPERIOR	PREP.POP.INCORP.LAZARO CARDENAS D	EL MEZÓN, MPIO DE AYUTLA	BACH.UNIVERSITARIO-2008	0	177	177
MEDIO SUPERIOR	PREP.POP.INCORP.OTHON SALAZAR RAM	KILÓMETRO 30, MPIO. DE ACAPU	BACH.UNIVERSITARIO-2008	0	316	316
MEDIO SUPERIOR	PREP.POP.INCORP.ANTONIO ROJAS DE J	SAN JOSÉ VISTA HERMOSA, MPIO	BACH.UNIVERSITARIO-2008	0	80	80
MEDIO SUPERIOR	PREP.POP.INCORP.ERNESTO CHE GUEVA	TIERRA COLORADA, MPIO. DE MA	BACH.UNIVERSITARIO-2008	0	90	90
MEDIO SUPERIOR	PREP.POP.INCORP.SANTA CRUZ DEL RIN	MALINALTEPEC	BACH.UNIVERSITARIO-2008	0	168	168
MEDIO SUPERIOR	PREP.POP.INCORP.LUIS DONALDO COLO	PASCALA DEL ORO, MPIO. DE SAN	BACH.UNIVERSITARIO-2008	0	94	94
MEDIO SUPERIOR	PREP.POP.INCORP.EMPERADOR CUAUHT	ATLIACA, MPIO. DE TIXTLA	BACH.UNIVERSITARIO-2008	0	222	222
MEDIO SUPERIOR	PREP.POP.INCORP.COLOTLIPA	COLOTLIPA	BACH.UNIVERSITARIO-2008	0	263	263
MEDIO SUPERIOR	PREP.POP.INCORP.DE QUETZALAPA	QUETZALAPA, MPIO. AZOYÚ	BACH.UNIVERSITARIO-2008	0	67	67
MEDIO SUPERIOR	PREP.POP.INCORP.PROF.LEOPOLDO TEJ	JUCHITÁN, MPIO. AZOYÚ	BACH.UNIVERSITARIO-2008	0	153	153
MEDIO SUPERIOR	PREP.POP.INCORP.GRALJUAN DEL CARM	STA. MARÍA, MPIO. OMETEPEC	BACH.UNIVERSITARIO-2008	0	167	167
MEDIO SUPERIOR	PREP.POP.INCORP.JOSE VASCONCELOS	HUAJINTEPEC, MPIO. OMETEPEC	BACH.UNIVERSITARIO-2008	0	89	89
MEDIO SUPERIOR	PREP.POP.INCORP.PROF.ADAN GOMEZ H	ACATEPEC, MPIO. OMETEPEC	BACH.UNIVERSITARIO-2008	0	113	113
MEDIO SUPERIOR	PREP.POP.INCORP.COZOYOAPAN	COZOYOAPAN, MPIO. DE XOCHIS	BACH.UNIVERSITARIO-2008	0	251	251
MEDIO SUPERIOR	PREP.POP.INCORP.DE TLACOACHISTLAH	TLACOACHISTLAHUACA	BACH.UNIVERSITARIO-2008	0	249	249
MEDIO SUPERIOR	PREP.POP.INCORP.PROF.CARITINO MALD	MALDONADO, MPIO. DE CUAJINI	BACH.UNIVERSITARIO-2008	0	96	96
MEDIO SUPERIOR	PREP.POP.INCORP.PAULO FREIRE	SAN JUAN DE LOS LLANOS, MPIO	BACH.UNIVERSITARIO-2008	0	200	200
MEDIO SUPERIOR	PREP.POP.INCORP.ING.HEBERTO CASTIL	APETZUCA, MUNICIPIO DE ACATE	BACH.UNIVERSITARIO-2008	0	79	79
MEDIO SUPERIOR	PREP.POP.INCORP.SENTIMIENTOS DE LA	ILIATENCO MPIO. DE MALINALTE	BACH.UNIVERSITARIO-2008	0	206	206
MEDIO SUPERIOR	PREP.POP.INCORP.GRALVICENTE GRO.SA	POCHOTILLO, MPIO. DE TECOAN	BACH.UNIVERSITARIO-2008	0	84	84
MEDIO SUPERIOR	PREP.POP.INCORP.EL QUEMADO	EL QUEMADO, MPIO. DE ATOYAC	BACH.UNIVERSITARIO-2008	0	54	54
MEDIO SUPERIOR	PREP.POP.INCORP.RIO SANTIAGO	RÍO SANTIAGO, MPIO. DE ATOYAC	BACH.UNIVERSITARIO-2008	0	131	131
MEDIO SUPERIOR	PREP.POP.INCORP.JOSE INOCENTE LUCC	SANTA ANA DEL AGUILA, MPIO. D	BACH.UNIVERSITARIO-2008	0	100	100
MEDIO SUPERIOR	PREP.POP.INCORP.JOSE REVUELTAS-COP	COPALILLO	BACH.UNIVERSITARIO-2008	0	172	172
MEDIO SUPERIOR	PREP.POP.INCORP.MARIO ALTAMIRANO I	TLAXCALIXTLAHUACA, MPIO. DE S	BACH.UNIVERSITARIO-2008	0	99	99
MEDIO SUPERIOR	PREP.POP.INCORP.INGNACIO M. ALTAMIR	EL TERRERO, MPIO. DE SAN MIGU	BACH.UNIVERSITARIO-2008	0	74	74
MEDIO SUPERIOR	PREP.POP.INCORP.VALLE LUZ	SAN MIGUEL TOTOLAPAN	BACH.UNIVERSITARIO-2008	0	118	118
MEDIO SUPERIOR	PREP.POP.INCORP.TIERRA Y LIBERTAD	TIANQUIZOLCO, MPIO. DE CUETZ	BACH.UNIVERSITARIO-2008	0	37	37
MEDIO SUPERIOR	PREP.POP.INCORP.DE BUENA VISTA	BUENA VISTA	BACH.UNIVERSITARIO-2008	0	132	132

DESTINO DE LOS RECURSOS FEDERALES QUE RECIBEN UNIVERSIDADES E INSTITUCIONES DE EDUCACIÓN MEDIA SUPERIOR Y SUPERIOR

En términos del artículo 36, fracción V, del Decreto de Presupuesto de Egresos de la Federación para el Ejercicio Fiscal **2022**

Información desagregada de matrícula

La información presentada es acumulada al período que se reporta

Del 01 de abril al 30 de junio 2022

Universidad / Institución		U. A. de Guerrero				
MEDIO SUPERIOR	PREP.POP.INCORP.20 DE NOVIEMBRE	CHICHIHUALCO	BACH.UNIVERSITARIO-2008	0	178	178
MEDIO SUPERIOR	PREP.POP.INCORP.GRAL.SABAS CRISPIN	COLOMBIA DE GUADALUPE	BACH.UNIVERSITARIO-2008	0	116	116
MEDIO SUPERIOR	PREP.POP.INCORP.MI PATRIA ES PRIMERA	AYOTOXTLA	BACH.UNIVERSITARIO-2008	0	88	88
MEDIO SUPERIOR	PREP.POP.INCORP.LAS CRUCES	LAS CRUCES, MPIO. DE SAN MAR	BACH.UNIVERSITARIO-2008	0	157	157
MEDIO SUPERIOR	PREP.POP.INCORP.TELPOCHKAJLI	SAN MIGUEL TECUICIAPAN	BACH.UNIVERSITARIO-2008	0	50	50
MEDIO SUPERIOR	PREP.POP.INCORP.OCTAVIO PAZ-LLANO	LLANO GRANDE, MPIO. DE SAN M	BACH.UNIVERSITARIO-2008	0	177	177
MEDIO SUPERIOR	PREP.POP.INCORP.ALPOYECA	ALPOYECA	BACH.UNIVERSITARIO-2008	0	83	83
MEDIO SUPERIOR	PREP.POP.INCORP.DIGNA OCHOA-ACAPULCO	ACAPULCO	BACH.UNIVERSITARIO-2008	0	268	268
MEDIO SUPERIOR	PREP.POP.INCORP.LIC.ARMANDO CHAVAZ	LOMAS DE CHAPULTEPEC MPIO	BACH.UNIVERSITARIO-2008	0	144	144
MEDIO SUPERIOR	PREP.POP.INCORP.DR.ROSALIO WENCES	TECOANAPA	BACH.UNIVERSITARIO-2008	0	88	88
MEDIO SUPERIOR	PREP.POP.INCORP.S.JUAN DE LAS FLORES	SAN JUAN DE LAS FLORES	BACH.UNIVERSITARIO-2008	0	69	69
MEDIO SUPERIOR	PREP.POP.INCORP.LEONARDO DA VINCI	AYAHUALULCO	BACH.UNIVERSITARIO-2008	0	90	90
MEDIO SUPERIOR	PREP.POP.INCORP.DAVID ALFARO SIQ-ZITLALA	ZITLALA	BACH.UNIVERSITARIO-2008	0	146	146
MEDIO SUPERIOR	PREP.POP.INCORP.LUCIO CABAÑAS B-TIXTLANCINGO, MPIO. COYUCA D	TIXTLANCINGO, MPIO. COYUCA D	BACH.UNIVERSITARIO-2008	0	151	151
MEDIO SUPERIOR	SIST.BACH.UNIV.POPULAR UAGRO	CHILPANCINGO	BACH.UNIVERSITARIO-2008	0	5,437	5,437
MEDIO SUPERIOR	PART.INCORP.INST.PLATON-ACAPULCO	ACAPULCO	BACH.UNIVERSITARIO-2008-SIS	2	0	2
MEDIO SUPERIOR	PART.INCORP.CIESA S.C.-ACAPULCO	ACAPULCO	BACH.UNIVERSITARIO-2008-SIS	0	114	114
MEDIO SUPERIOR	PART.INCORP.CTRO.ENS.Y SUPERAC.-ACAPULCO	ACAPULCO	BACH.UNIVERSITARIO-2008-SIS	0	47	47
MEDIO SUPERIOR	PART.INCORP.I.COMP.E INGL.RHEMA-ACAPULCO	ACAPULCO	BACH.UNIVERSITARIO-2008-SIS	0	62	62
TECNICO SUPERIOR UNIVER	MATEMÁTICAS-CHILPANCINGO	CHILPANCINGO	TÉC.SUP.UNIV. EN INFORMATICA	0	12	12
TECNICO SUPERIOR UNIVER	MATEMÁTICAS-CHILPANCINGO	CHILPANCINGO	TÉC.SUP.UNIV. EN MATE.APLICA	0	8	8
TECNICO SUPERIOR UNIVER	ENFERMERIA NO. 1-CHILPANCINGO	CHILPANCINGO	TÉC.ENF.BACH.C.SALUD-2001	0	272	272
TECNICO SUPERIOR UNIVER	ENFERMERÍA NO. 2-ACAPULCO	ACAPULCO	TÉC.ENF.BACH.C.SALUD-2001	0	538	538
LICENCIATURA	CIENCIAS QUIMICO BIOLOGICAS-CHILPANCINGO	CHILPANCINGO	LIC.BIOTECNOLOGIA-2014	0	61	61
LICENCIATURA	CIENCIAS QUIMICO BIOLOGICAS-CHILPANCINGO	CHILPANCINGO	QUÍMICO BIÓLOGO PARASITÓLOGO	0	787	787
LICENCIATURA	CIENCIAS QUIMICO BIOLOGICAS-CHILPANCINGO	CHILPANCINGO	BIÓLOGO-2017	0	218	218
LICENCIATURA	CIENCIAS QUIMICO BIOLOGICAS-CHILPANCINGO	CHILPANCINGO	LIC. EN BIOTECNOLOGÍA-2020	0	73	73
LICENCIATURA	CONTADURÍA Y ADMON-ACAPULCO	ACAPULCO	LIC. CONTADURÍA-2020	0	756	756
LICENCIATURA	CONTADURÍA Y ADMON-ACAPULCO	ACAPULCO	LIC. ADMINISTRACIÓN-2020	0	618	618
LICENCIATURA	CONTADURÍA Y ADMON-ACAPULCO	ACAPULCO	LIC.GESTION DEL CAPITAL HUMANO	0	57	57
LICENCIATURA	CONTADURÍA Y ADMON-ACAPULCO	ACAPULCO	LIC.CONTADURÍA-2011	0	833	833
LICENCIATURA	CONTADURÍA Y ADMON-ACAPULCO	ACAPULCO	LIC. ADMÓN. EMPRESAS-2011	0	653	653
LICENCIATURA	DERECHO-CHILPANCINGO	CHILPANCINGO	LIC. DERECHO-1996	0	1	1
LICENCIATURA	DERECHO-CHILPANCINGO	CHILPANCINGO	LIC.EN DERECHO-2016	0	2,704	2,704
LICENCIATURA	DERECHO-CHILPANCINGO	CHILPANCINGO	LIC. DERECHO-2012	0	8	8

DESTINO DE LOS RECURSOS FEDERALES QUE RECIBEN UNIVERSIDADES E INSTITUCIONES DE EDUCACIÓN MEDIA SUPERIOR Y SUPERIOR

En términos del artículo 36, fracción V, del Decreto de Presupuesto de Egresos de la Federación para el Ejercicio Fiscal **2022**

Información desagregada de matrícula

La información presentada es acumulada al período que se reporta

Del 01 de abril al 30 de junio 2022

Universidad / Institución		U. A. de Guerrero				
LICENCIATURA	FILOSOFÍA Y LETRAS-CHILPANCINGO	CHILPANCINGO	LIC. HISTORIA-2012	0	161	161
LICENCIATURA	FILOSOFÍA Y LETRAS-CHILPANCINGO	CHILPANCINGO	LIC. LIT.HISPAN.-2012	0	53	53
LICENCIATURA	FILOSOFÍA Y LETRAS-CHILPANCINGO	CHILPANCINGO	LIC. FILOSOFÍA-2013	0	64	64
LICENCIATURA	FILOSOFÍA Y LETRAS-CHILPANCINGO	CHILPANCINGO	LIC.SOCIOLOGIA-2014	0	60	60
LICENCIATURA	FILOSOFÍA Y LETRAS-CHILPANCINGO	CHILPANCINGO	LIC. LITERATURA HISPANOAME	0	46	46
LICENCIATURA	INGENIERÍA-CHILPANCINGO	CHILPANCINGO	ING.CIVIL-2011	32	613	645
LICENCIATURA	INGENIERÍA-CHILPANCINGO	CHILPANCINGO	ING.CONSTRUCTOR-2011	17	294	311
LICENCIATURA	INGENIERÍA-CHILPANCINGO	CHILPANCINGO	ING.COMPUTACIÓN-2011	0	272	272
LICENCIATURA	INGENIERÍA-CHILPANCINGO	CHILPANCINGO	ING.TOPÓGRAFO Y GEOMÁTICO	0	115	115
LICENCIATURA	INGENIERÍA-CHILPANCINGO	CHILPANCINGO	LIC. INGENIERO EN COMPUTAC	28	178	206
LICENCIATURA	INGENIERÍA-CHILPANCINGO	CHILPANCINGO	ING.EN COMPUTACION UAGRO	0	44	44
LICENCIATURA	MATEMÁTICAS-ACAPULCO	EXTENSIÓN ACAPULCO	LIC. MATEMÁTICAS-2009	0	56	56
LICENCIATURA	MATEMÁTICAS-ACAPULCO	EXTENSIÓN ACAPULCO	LIC. MATEMÁTICAS-2019	0	89	89
LICENCIATURA	MATEMÁTICAS-ACAPULCO	EXTENSIÓN ACAPULCO	LIC. MATE. EDUCATIVA-1986	0	18	18
LICENCIATURA	MATEMÁTICAS-ACAPULCO	EXTENSIÓN ACAPULCO	LIC. MATE. EDUCATIVA-2020	0	26	26
LICENCIATURA	MATEMÁTICAS-ALTAMIRANO	EXTENSIÓN CD. ALTAMIRANO	LIC. MATEMÁTICAS-2009	0	26	26
LICENCIATURA	MATEMÁTICAS-ALTAMIRANO	EXTENSIÓN CD. ALTAMIRANO	LIC. MATEMÁTICAS-2019	0	66	66
LICENCIATURA	MATEMÁTICAS-ALTAMIRANO	EXTENSIÓN CD. ALTAMIRANO	LIC. MATE. EDUCATIVA-1986	0	69	69
LICENCIATURA	MATEMÁTICAS-ALTAMIRANO	EXTENSIÓN CD. ALTAMIRANO	LIC. MATE. EDUCATIVA-2020	0	37	37
LICENCIATURA	MATEMÁTICAS-CHILPANCINGO	CHILPANCINGO	LIC. MATEMÁTICAS-2009	0	38	38
LICENCIATURA	MATEMÁTICAS-CHILPANCINGO	CHILPANCINGO	LIC. MATEMÁTICAS-2019	0	164	164
LICENCIATURA	MATEMÁTICAS-CHILPANCINGO	CHILPANCINGO	LIC. MATE. EDUCATIVA-1986	0	18	18
LICENCIATURA	MATEMÁTICAS-CHILPANCINGO	CHILPANCINGO	LIC. MATE. EDUCATIVA-2020	0	35	35
LICENCIATURA	TURISMO-ACAPULCO	ACAPULCO	T.COMUN LIC. GESTION TUR.-20	0	260	260
LICENCIATURA	TURISMO-ACAPULCO	ACAPULCO	LIC. GESTION TUR. CON MEN. O	0	208	208
LICENCIATURA	TURISMO-ACAPULCO	ACAPULCO	LIC. GESTION TUR. CON MEN. D	0	63	63
LICENCIATURA	TURISMO-ZIHUATANEJO	ZIHUATANEJO	LIC. GESTION TUR. CON MEN. O	0	9	9
LICENCIATURA	TURISMO-ZIHUATANEJO	ZIHUATANEJO	LIC. GESTION TUR. CON MEN. D	0	7	7
LICENCIATURA	TURISMO-ZIHUATANEJO	ZIHUATANEJO	LIC.INNOV.HOTELERA Y GEST.TU	0	80	80
LICENCIATURA	CIENCIAS DE LA EDUC-ACAPULCO	ACAPULCO	T.COMUN LIC.CIENC.EDUCACIO	0	169	169
LICENCIATURA	CIENCIAS DE LA EDUC-ACAPULCO	ACAPULCO	LIC. CIENC. EDUC. COM. DOC.-2	0	110	110
LICENCIATURA	CIENCIAS DE LA EDUCACIÓN-CHILPANCINGO	CHILPANCINGO	T.COMUN LIC.CIENC.EDUCACIO	0	263	263
LICENCIATURA	CIENCIAS DE LA EDUCACIÓN-CHILPANCINGO	CHILPANCINGO	LIC. CIENC. EDUC. COM. DOC.-2	0	206	206
LICENCIATURA	CIENCIAS DE LA TIERRA-TAXCO	TAXCO EL VIEJO	ING. GEÓLOGO-2007	0	133	133
LICENCIATURA	CIENCIAS DE LA TIERRA-TAXCO	TAXCO EL VIEJO	LIC. GEOGRAFIA-2007	0	38	38

DESTINO DE LOS RECURSOS FEDERALES QUE RECIBEN UNIVERSIDADES E INSTITUCIONES DE EDUCACIÓN MEDIA SUPERIOR Y SUPERIOR

En términos del artículo 36, fracción V, del Decreto de Presupuesto de Egresos de la Federación para el Ejercicio Fiscal 2022

Información desagregada de matrícula

La información presentada es acumulada al periodo que se reporta

Del 01 de abril al 30 de junio 2022

Universidad / Institución		U. A. de Guerrero				
LICENCIATURA	CIENCIAS AGROP.Y AMB-IGUALA	IGUALA	ING. AGRÓNOMO-1998	0	1	1
LICENCIATURA	CIENCIAS AGROP.Y AMB-IGUALA	IGUALA	ING. AGROECOLOGÍA-2009	0	88	88
LICENCIATURA	CIENCIAS AGROP.Y AMB-IGUALA	IGUALA	ING. AGRÓNOMO-2013	0	277	277
LICENCIATURA	ARQUITECTURA Y URB.-CHILPANCINGO	CHILPANCINGO	ARQUITECTO URBANISTA-2009	0	566	566
LICENCIATURA	ARQUITECTURA Y URB.-CHILPANCINGO	CHILPANCINGO	ARQUITECTO URBANISTA-2021	0	195	195
LICENCIATURA	CIENCIAS DE LA COMUNICACION-CHILPA	CHILPANCINGO	LIC. EN MERCADOTECNIA-2012	0	220	220
LICENCIATURA	CIENCIAS DE LA COMUNICACION-CHILPA	CHILPANCINGO	LIC. CIENC. COMUNICACIÓN-20	0	117	117
LICENCIATURA	CIENCIAS DE LA COMUNICACION-CHILPA	CHILPANCINGO	LIC. EN MERCADOTECNIA-2021	0	80	80
LICENCIATURA	CIENCIAS DE LA COMUNICACION-CHILPA	CHILPANCINGO	LIC. CIENC. COMUNICACIÓN-20	0	361	361
LICENCIATURA	ECONOMÍA-CHILPANCINGO	CHILPANCINGO	LIC. ECONOMÍA-2003	0	1	1
LICENCIATURA	ECONOMÍA-CHILPANCINGO	CHILPANCINGO	LIC. ECONOMÍA-2012	0	552	552
LICENCIATURA	CIENCIAS SOCIALES-ACAPULCO	ACAPULCO	LIC. DERECHO-2016	0	1,732	1,732
LICENCIATURA	ECOLOGÍA MARINA-ACAPULCO	ACAPULCO	LIC. ECO. MARINA-2013	0	264	264
LICENCIATURA	MEDICINA VETERIN.Y ZOOT-ALTAMIRANO	CD. ALTAMIRANO	MÉDICO VETER. ZOOTECNISTA-	0	130	130
LICENCIATURA	MEDICINA VETERIN.Y ZOOT-ALTAMIRANO	CD. ALTAMIRANO	LIC.MEDIC.VETERINARIA Y ZOO	0	169	169
LICENCIATURA	MEDICINA-ACAPULCO	ACAPULCO	MEDICO CIRUJANO-2019	188	934	1,122
LICENCIATURA	MEDICINA-ACAPULCO	ACAPULCO	MEDICO CIRUJANO-2003	0	761	761
LICENCIATURA	ENFERMERIA NO. 1-CHILPANCINGO	CHILPANCINGO	LIC. ENFERMERÍA-2011	0	249	249
LICENCIATURA	ENFERMERIA NO. 1-CHILPANCINGO	CHILPANCINGO	LIC. ENFERMERÍA-2019	0	684	684
LICENCIATURA	ENFERMERÍA NO. 2-ACAPULCO	ACAPULCO	LIC. ENFERMERÍA-2011	0	434	434
LICENCIATURA	ENFERMERÍA NO. 2-ACAPULCO	ACAPULCO	LIC. ENFERMERÍA-2019	0	1,163	1,163
LICENCIATURA	ENFERMERIA NO. 4-TAXCO	TAXCO DE ALARCÓN	LIC. ENFERMERÍA-2011	0	266	266
LICENCIATURA	ENFERMERIA NO. 4-TAXCO	TAXCO DE ALARCÓN	LIC. ENFERMERÍA-2019	0	718	718
LICENCIATURA	ODONTOLOGÍA-ACAPULCO	ACAPULCO	CIRUJANO DENTISTA-2012	0	715	715
LICENCIATURA	ODONTOLOGÍA-ACAPULCO	ACAPULCO	LIC.CIRUJANO DENTISTA-2020	0	342	342
LICENCIATURA	ENFERMERIA NO. 3-OMETEPEC	OMETEPEC	LIC. ENFERMERÍA-2011	0	143	143
LICENCIATURA	ENFERMERIA NO. 3-OMETEPEC	OMETEPEC	LIC. ENFERMERÍA-2019	0	416	416
LICENCIATURA	MEDICINA VETERIN.Y ZOOT-CAMPUS TEC	TECPAN DE GALEANA	MÉDICO VETER. ZOOTECNISTA-	0	245	245
LICENCIATURA	MEDICINA VETERIN.Y ZOOT-CAMPUS TEC	TECPAN DE GALEANA	LIC.MEDIC.VETERINARIA Y ZOO	0	224	224
LICENCIATURA	CIENCIAS Y TEC. DE LA INF.-ACAPULCO	ACAPULCO	LIC C. Y TEC DE LA INFORMACI	0	243	243
LICENCIATURA	U A CIENCIAS NATURALES	LAS PETAQUILLAS	LIC.QUIMICO FARMAC.BIOLOGO	0	1	1
LICENCIATURA	U A CIENCIAS NATURALES	LAS PETAQUILLAS	LIC.BIOLOGIA EXPERIMENTAL-2	0	131	131
LICENCIATURA	U A CIENCIAS NATURALES	LAS PETAQUILLAS	LIC.QUIMICO FARMAC.BIOLOGO	0	383	383
LICENCIATURA	U A CIENCIAS NATURALES	LAS PETAQUILLAS	LIC.BIOLOGIA EXPERIMENTAL-2	0	39	39
LICENCIATURA	CIENCIAS AMBIENTALES-ACAPULCO	ACAPULCO	LIC. EN CIENCIAS AMBIENTALES	0	135	135

DESTINO DE LOS RECURSOS FEDERALES QUE RECIBEN UNIVERSIDADES E INSTITUCIONES DE EDUCACIÓN MEDIA SUPERIOR Y SUPERIOR

En términos del artículo 36, fracción V, del Decreto de Presupuesto de Egresos de la Federación para el Ejercicio Fiscal **2022**

Información desagregada de matrícula

La información presentada es acumulada al período que se reporta

Del 01 de abril al 30 de junio 2022

Universidad / Institución		U. A. de Guerrero				
LICENCIATURA	CIENCIAS AMBIENTALES-ACAPULCO	ACAPULCO	LIC.CIENCIAS AMBIENTALES-20	0	124	124
LICENCIATURA	LENGUAS EXTRANJERAS	ACAPULCO	LIC.ENSEÑ.IDIOMA INGLES-200	0	136	136
LICENCIATURA	LENGUAS EXTRANJERAS	ACAPULCO	LIC.ENSEÑANZA IDIOMA INGLE	0	172	172
LICENCIATURA	SOCIOLOGÍA-ACAPULCO	ACAPULCO	LIC.SOCIO.COMUNIC.Y EDUC-20	0	186	186
LICENCIATURA	ECONOMÍA-ACAPULCO	ACAPULCO	LIC.ECONOMÍA-2009	0	228	228
LICENCIATURA	PSICOLOGÍA-ACAPULCO	ACAPULCO	LIC. PSICOLOGÍA-2009	0	606	606
LICENCIATURA	PSICOLOGÍA-ACAPULCO	ACAPULCO	LIC. PSICOLOGÍA-2019	0	880	880
LICENCIATURA	ARTES-CHILPANCINGO	CHILPANCINGO	LIC.EN ARTES-2011	0	83	83
LICENCIATURA	ARTES-CHILPANCINGO	CHILPANCINGO	LIC.EN ARTES-2020	0	85	85
LICENCIATURA	DESARROLLO SUSTENTABLE-TECPAN	TECPAN DE GALEANA	ING. SISTEMAS AMBIENTALES-2	0	94	94
LICENCIATURA	DESARROLLO SUSTENTABLE-TECPAN	TECPAN DE GALEANA	ING. PRODUCCIÓN SUSTENTAB	0	121	121
LICENCIATURA	DISEÑO Y ARQUITECTURA-TAXCO	ACAMIXTLA	LIC. DISEÑO INDUSTRIAL-2012	0	98	98
LICENCIATURA	DISEÑO Y ARQUITECTURA-TAXCO	ACAMIXTLA	LIC. DISEÑO GRAFICO-2012	0	108	108
LICENCIATURA	DISEÑO Y ARQUITECTURA-TAXCO	ACAMIXTLA	LIC. EN ARQUITECTURA-2012	0	234	234
LICENCIATURA	ENFERMERIA NO. 5 - COYUCA DE CATALA	COYUCA DE CATÁLAN	LIC. ENFERMERÍA-2011	0	139	139
LICENCIATURA	ENFERMERIA NO. 5 - COYUCA DE CATALA	COYUCA DE CATÁLAN	LIC. ENFERMERÍA-2019	0	364	364
LICENCIATURA	MEDICINA VETERIN.Y ZOOT-CUAJINICUIL	CUAJINICUILAPA	MÉDICO VETER. ZOOTECNISTA-	0	320	320
LICENCIATURA	MEDICINA VETERIN.Y ZOOT-CUAJINICUIL	CUAJINICUILAPA	LIC.MEDIC.VETERINARIA Y ZOO	0	234	234
LICENCIATURA	U.A.REG.EDU.SUP.ZON.MONTAÑA-HUAMU	HUAMUXTITLAN	LIC.NUTRICION Y C.ALIMENTOS	0	153	153
LICENCIATURA	U.A.REG.EDU.SUP.ZON.MONTAÑA-HUAMU	HUAMUXTITLAN	ING.PRODUCC.SUST.ALIMENTA	0	94	94
LICENCIATURA	U.A.REG.EDU.SUP.ZON.ACAPULCO-LLAN	ACAPULCO	LIC.NUTRICION Y C.ALIMENTOS	0	235	235
LICENCIATURA	U.A.REG.EDU.SUP.ZON.ACAPULCO-LLAN	ACAPULCO	LIC. CULTURA FISICA Y DEPORT	0	203	203
LICENCIATURA	U.A.REG.EDU.SUP.ZON.CENTRO-ZUMPAN	ZUMPANGO	LIC. ING. EN MINAS-2014	0	153	153
LICENCIATURA	U.A.REG.EDU.SUP.ZON.CENTRO-ZUMPAN	ZUMPANGO	LIC.ING.PREV.DESASTRES Y PRO	0	108	108
LICENCIATURA	U.A.REG.EDU.SUP.ZON.CENTRO-ZUMPAN	ZUMPANGO	LIC.ING.EDIFICACIÓN Y ADMÓN	0	142	142
LICENCIATURA	U.A.REG.EDU.SUP.COSTA CHICA-CRUZ GR	CRUZ GRANDE	ING. EN ENERGÍAS LIMPIAS-201	0	45	45
LICENCIATURA	U.A.REG.EDU.SUP.COSTA CHICA-CRUZ GR	CRUZ GRANDE	LIC. CIENCIA Y TEC. DE ALIMEN	0	70	70
LICENCIATURA	U.A.REG.EDU.SUP.CAMPUS ZONA NORTE	TAXCO EL VIEJO	LIC.NUTRICION Y C.ALIMENTOS	0	213	213
LICENCIATURA	U.A.REG.EDU.SUP.CAMPUS ZONA NORTE	TAXCO EL VIEJO	LIC. FISIOTERAPIA-2016	0	249	249
LICENCIATURA	CIENCIAS DESA. REGIONAL 2-EL PERICÓN	EL PERICÓN	LIC.DES.REGIONAL-2012	0	44	44
LICENCIATURA	CIENCIAS DESA. REGIONAL 2-EL PERICÓN	EL PERICÓN	LIC. DESARROLLO REGIONAL-2	0	9	9
LICENCIATURA	FAC.DE GOB. Y GEST.PUB.-CHILPANCINGO	CHILPANCINGO	LIC.GOBIERNO Y GEST.PUBLICA	0	138	138
LICENCIATURA	ANTROPOLOGIA SOCIAL-TIXTLA	TIXTLA	LIC. ANTROPOLOGIA SOCIAL-20	0	72	72
LICENCIATURA	INST.INTER.DE EST.POL.AVANZADOS-ACA	ACAPULCO	LIC. C.POLITICA Y ADMON.PUB-	0	51	51
LICENCIATURA	INST.INTER.DE EST.POL.AVANZADOS-ACA	ACAPULCO	LIC.CIENC.POLITICA Y ADMON.F	0	155	155

DESTINO DE LOS RECURSOS FEDERALES QUE RECIBEN UNIVERSIDADES E INSTITUCIONES DE EDUCACIÓN MEDIA SUPERIOR Y SUPERIOR

En términos del artículo 36, fracción V, del Decreto de Presupuesto de Egresos de la Federación para el Ejercicio Fiscal 2022

Información desagregada de matrícula

La información presentada es acumulada al periodo que se reporta

Del 01 de abril al 30 de junio 2022

Universidad / Institución		U. A. de Guerrero				
LICENCIATURA	UNIVERSIDAD VIRTUAL	CHILPANCINGO	LIC.EN PARTERIA PROFESIONA	0	18	18
ESPECIALIDAD	MEDICINA-ACAPULCO	ACAPULCO	ESP.MEDICINA FAMILIAR-2020	16	0	16
ESPECIALIDAD	MEDICINA-ACAPULCO	ACAPULCO	ESP. URGENCIAS MED. QUIRUR	8	0	8
ESPECIALIDAD	ENFERMERÍA NO. 2-ACAPULCO	ACAPULCO	ESPEC.GESTION Y DOCENC.ENF	0	5	5
ESPECIALIDAD	ENFERMERÍA NO. 2-ACAPULCO	ACAPULCO	ESPEC.ENFERMERIA MEDICO G	0	20	20
ESPECIALIDAD	ENFERMERÍA NO. 2-ACAPULCO	ACAPULCO	ESPEC.ENFERMERIA.CUIDADOS	0	21	21
ESPECIALIDAD	ODONTOLOGÍA-ACAPULCO	ACAPULCO	ESP.IMPLANT.Y REHABILITACIO	12	18	30
ESPECIALIDAD	CTRO.INV.ESP.EN MICROBIOLOG-CHILPA	CHILPANCINGO	ESP. EN MICROBIOLOGÍA-2020	11	0	11
MAESTRIA	CIENCIAS QUIMICO BIOLÓGICAS-CHILPO	CHILPANCINGO	MTRIA. BIOCENCIAS-2019	10	15	25
MAESTRIA	CIENCIAS QUIMICO BIOLÓGICAS-CHILPO	CHILPANCINGO	MTRIA. CIENCIAS BIOMÉDICAS-	0	1	1
MAESTRIA	CIENCIAS QUIMICO BIOLÓGICAS-CHILPO	CHILPANCINGO	MTRIA. CIENCIAS BIOMÉDICAS-	0	41	41
MAESTRIA	DERECHO-CHILPANCINGO	CHILPANCINGO	MAE.OPC.DERECHO PENAL-201	0	16	16
MAESTRIA	DERECHO-CHILPANCINGO	CHILPANCINGO	MAE.OPC.DERECHO CONSTIT-2	0	19	19
MAESTRIA	FILOSOFÍA Y LETRAS-CHILPANCINGO	CHILPANCINGO	MTRIA. EN HUMANIDADES-2020	0	31	31
MAESTRIA	INGENIERÍA-CHILPANCINGO	CHILPANCINGO	MAE.ING.INNOV.Y DES.TEC.CON	0	14	14
MAESTRIA	INGENIERÍA-CHILPANCINGO	CHILPANCINGO	MAE.ING.INNOV.Y DES.TEC.GEO	0	7	7
MAESTRIA	INGENIERÍA-CHILPANCINGO	CHILPANCINGO	MAE.ING.INNOV.Y DES.TEC.-TEC	0	6	6
MAESTRIA	INGENIERÍA-CHILPANCINGO	CHILPANCINGO	MAE. CONSTRUCCION-2001	0	1	1
MAESTRIA	MATEMÁTICAS-ACAPULCO	EXTENSIÓN ACAPULCO	MAE. CIENCIAS MATEMATICAS-	0	7	7
MAESTRIA	MATEMÁTICAS-ACAPULCO	EXTENSIÓN ACAPULCO	MAE. METODOS ESTAD. APLICA	0	23	23
MAESTRIA	MATEMÁTICAS-ACAPULCO	EXTENSIÓN ACAPULCO	MAE.INNOV.PRACT.DOCENTE M	0	8	8
MAESTRIA	MATEMÁTICAS-CHILPANCINGO	CHILPANCINGO	MAE. MATEMATICAS APLICADA	2	8	10
MAESTRIA	MATEMÁTICAS-CHILPANCINGO	CHILPANCINGO	MAE. C. AREA: MATE. EDUCATIV	0	12	12
MAESTRIA	MATEMÁTICAS-CHILPANCINGO	CHILPANCINGO	MTRIA.EN DOCENCIA DE LA MA	6	21	27
MAESTRIA	TURISMO-ACAPULCO	ACAPULCO	MTRIA.CIENCIAS: GEST.SUST.TU	0	16	16
MAESTRIA	CIENCIAS AGROP.Y AMB-IGUALA	IGUALA	MAE.C.PROD.ALIM.REC.NAT.Y G	15	9	24
MAESTRIA	ARQUITECTURA Y URB.-CHILPANCINGO	CHILPANCINGO	MAE EN ARQ. DISEÑO Y URBAN	0	15	15
MAESTRIA	CIENCIAS DE LA COMUNICACION-CHILPA	CHILPANCINGO	MTRIA.COMUNIC.ESTRATEG.Y R	0	64	64
MAESTRIA	CIENCIAS SOCIALES-ACAPULCO	ACAPULCO	MTRIA. DERECHO SOCIAL-2019	14	1	15
MAESTRIA	CIENCIAS SOCIALES-ACAPULCO	ACAPULCO	MTRIA. EST.VIOLENCIA Y GEST.C	16	0	16
MAESTRIA	ECOLOGÍA MARINA-ACAPULCO	ACAPULCO	MTRIA.REC.NAT.ECO.OPC.ECOL	0	18	18
MAESTRIA	ECOLOGÍA MARINA-ACAPULCO	ACAPULCO	MTRIA.REC.NAT.ECO.OPC.REC.Y	0	6	6
MAESTRIA	ECOLOGÍA MARINA-ACAPULCO	ACAPULCO	MTRIA.REC.NAT.ECO.OPC.RECU	0	7	7
MAESTRIA	CTRO INV.DE ENFERM.TROP(CIET)-ACAPU	ACAPULCO	MTRIA.CIENCIAS EN EPIDEMIOI	0	32	32

DESTINO DE LOS RECURSOS FEDERALES QUE RECIBEN UNIVERSIDADES E INSTITUCIONES DE EDUCACIÓN MEDIA SUPERIOR Y SUPERIOR

En términos del artículo 36, fracción V, del Decreto de Presupuesto de Egresos de la Federación para el Ejercicio Fiscal 2022

Información desagregada de matrícula

La información presentada es acumulada al período que se reporta

Del 01 de abril al 30 de junio 2022

Universidad / Institución		U. A. de Guerrero				
MAESTRIA	POSGRADO E INVESTIGACIÓN(UEPI)-ACA	ACAPULCO	MAE. COMPETITIV. Y SUSTENTA	0	3	3
MAESTRIA	CIPES-CTRO.INV.POSG.EST.SOCIOT-CHILP	CHILPANCINGO	MAE.C.TERR.Y SUSTENT.SOC-20	0	23	23
MAESTRIA	CIPES-CTRO INV. POSG.EST.SOCIOT-ACAP	EXTENSIÓN ACAPULCO	MAE.GEOGRAFÍA Y GESTIÓN TE	0	8	8
MAESTRIA	ECONOMÍA-ACAPULCO	ACAPULCO	MAE.EN ECONOMIA SOCIAL-20	11	13	24
MAESTRIA	MEDICINA VETERIN.Y ZOOT-CUAJINICUILA	CUAJINICUILAPA	MTRIA.PROD.BOVINOS TROPIC	0	9	9
MAESTRIA	FAC.DE GOB. Y GEST.PUB.-CHILPANCINGO	CHILPANCINGO	MAE.GOB. Y GEST. PUBLICA-20	13	16	29
MAESTRIA	CTRO INNOVACION COMPET. Y SUST.-ACA	ACAPULCO	MAE. COMPETITIV. Y SUSTENTA	0	5	5
MAESTRIA	CTRO INNOVACION COMPET. Y SUST.-ACA	ACAPULCO	MAE. COMPETITIV. Y SUSTENTA	7	0	7
MAESTRIA	INST.INTER.DE EST.POL.AVANZADOS-ACA	ACAPULCO	MAE. CIENCIA POLÍTICA-2014	13	11	24
MAESTRIA	INS.INV.CIENT.HUM.SOC. POSG-CHILPAN	CHILPANCINGO	MTRIA.DES.COMUNITARIO E INT	20	18	38
MAESTRIA	CIENCIAS DE DESARROLLO REGIONAL-AC	ACAPULCO	MAE.GEST.DESAR.SUST-2014	0	27	27
DOCTORADO	CIENCIAS QUIMICO BIOLÓGICAS-CHILPO	CHILPANCINGO	DOCTOR CIENCIAS BIOMEDICA	2	29	31
DOCTORADO	CIENCIAS QUIMICO BIOLÓGICAS-CHILPO	CHILPANCINGO	DOCTOR CIENCIAS BIOMEDICA	0	4	4
DOCTORADO	MATEMÁTICAS-CHILPANCINGO	CHILPANCINGO	DOCTOR C. ESP.MATE.EDUCATI	1	18	19
DOCTORADO	MATEMÁTICAS-CHILPANCINGO	CHILPANCINGO	DOC.EN MATEMÁTICAS-2020	5	13	18
DOCTORADO	ECOLOGÍA MARINA-ACAPULCO	ACAPULCO	DOC.REC.NAT.ECO.OPC.REC.Y S	3	2	5
DOCTORADO	ECOLOGÍA MARINA-ACAPULCO	ACAPULCO	DOC.REC.NAT.ECO.OPC.ECOL Y	0	4	4
DOCTORADO	ECOLOGÍA MARINA-ACAPULCO	ACAPULCO	DOC.REC.NAT.ECO.OPC.RECUR,	0	3	3
DOCTORADO	CIPES-CTRO.INV.POSG.EST.SOCIOT-CHILP	CHILPANCINGO	DOC.ESTUDIOS SOC. Y TERRITO	0	7	7
DOCTORADO	CIENCIAS DE DESARROLLO REGIONAL-AC	ACAPULCO	DOCTOR.CIENCAS AMBIENTALE	3	12	15
DOCTORADO	CIENCIAS DE DESARROLLO REGIONAL-AC	ACAPULCO	DOCTOR. CIENCIAS AMBIENTALE	3	20	23
TOTAL				567	82,038	82,605



M.A. Leticia Jiménez Zamora
Tesorera General



Dr. José Alfredo Romero Olea
Rector

Nota: La fracción V del artículo 36 en este formato, es independiente del artículo 34 PEF sobre matrícula Auditada que deberá ser entregado a la instancia correspondiente.

(El formato está preparado para agregar las filas que sean necesarias).